# ディズニー 面格子

[redacted]
ブラック
本体:アルミ鋳物、片面デザイン

◆特寸・特注について
●規格品以外の特寸・特注製作はできません。

カラーバリエーション〔P.122〕

色特注 ●色特注ができる範囲と価格、納期につきましてはお問い合わせください。

特別色 ●特別色は、商品タイプによりお受けできるカラーが異なりますのでご注意ください。
いぶし銀：ミッキー A型・ミッキー B型・ミッキー C型・ドナルド A型
ファンタジーグリーン:プーさん A型・プーさん B型／フルカラー：ミッキー C型・ドナルド A型・プーさん A型・プーさん B型
●特別色ができる範囲と価格、納期につきましてはお問い合わせください。

## 窓辺を明るく飾る面格子。室内からも室外からもキャラクターのシルエットが楽しめます。

MBJ074GM

**●逆回転防止ビス**
面格子の取付けには、外しにくい逆回転防止ビスを採用し安全性を高めました。

**ディズニー 面格子 ミッキー A型** (巾:750×高:1,030) **¥49,500** 〈ブラック〉

### ■ミッキー A型
AF0517



### ■ミッキー B型
AF0518

### ■ミッキー C型
AF0519



### ■ドナルド A型
AF0520

### ■プーさん A型
AF0521

### ■プーさん B型
AF0522

●写真及び印刷の特性上、実物の色調とは多少異なりますのでご了承ください。

# ディズニー 壁飾り

AF0534

## かわいいキャラクターが、壁面やちょっとしたスペースのワンポイントになります。

注
●躯体の保護と安全性確保のため、壁飾りの取付けは下地材の入っている壁面に行ってください。

**ディズニー 壁飾り プーさん A型 ¥40,000** 〈ブラック〉

### ■ミッキー A型



### ■ミッキー B型

### ■ミッキー C型



### ■ドナルド A型

### ■プーさん A型

### ■プーさん B型

**●施工方法**
躯体の保護と安全確保のため、壁面飾りの取り付けは下地材の入っている壁面に行って下さい。

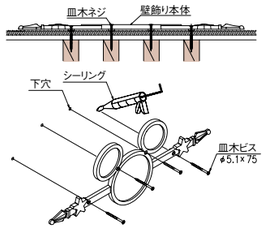


●下孔には必ずシーリングを充填してください。
●ネジ締め付け不良は、製品の脱落等の事故の原因になりますので、最後まで確実に締め付けてください。
●取付部の水平・垂直、及びねじれのないことを確認してください。

## 玄関ドア ディズニー シリーズ／内装建材 ディズニー シリーズ

エントランスをディズニーキャラクターでコーディネートできるよう、木調タイプの玄関ドアもご用意。鋳物レリーフは壁つけはもちろん、「玄関ドア ブローチア」に取り付けることも可能です。また、ミッキー A型・C型は、ディズニーシリーズ インテリア編にも同タイプのデザインをご用意。住まいの内外でトータルなコーディネートをお楽しみください。

### ■玄関ドア

**●アフェクトタイプ**
K4仕様 防火 DEC05001

ミッキー A型
本体カラー:ソフトウォールナット
ドアサイズ:W1,239×H2,320
**¥415,000**

**●フォリオタイプ**
DDB0526

プーさん A型
本体カラー:クリアバーチ
ドアサイズ:W1,239×H2,320
**¥387,500**

**●ブローチア+鋳物レリーフ**
K2仕様 K3仕様 防火 DRG05025

ブローチア1型 K2仕様
本体カラー:クリアバーチ
ドアサイズ:W1,239×H2,320
**¥392,000**
鋳物レリーフ ミッキー A型
**¥12,100**

### ■内装ドア

**●DDタイプ**
GAA05010

ミッキー C型 DDタイプ
本体カラー:ゼーブルレッド
ドアサイズ:W780×H2,040
**¥123,400**

### ■内装引違い戸

**●DMタイプ**
GBA05020

ミッキー A型 DMタイプ
本体カラー:ブラウニーナット
引戸サイズ:W1,643×H2,040
**¥257,600**

© DISNEY

●表示価格は部材標準価格で、組立・運搬・取付工事費及び消費税は含まれておりません。
●事故、ケガ等を防止するために「使用上、施工上のご注意」をよく読んで、正常な取扱いをしてください。