

# AWNING

## オーニング

窓やテラスを機能的に彩るオーニング。

日差しをデザインすることで、光と風をコントロールし、  
木陰のような空間を演出。

景観をさまたげずに、太陽光線の室内への侵入を防ぎます。  
もたらすのは、美しさと機能性が調和した暮らしです。







**082**

オーニングのご紹介

**093**

彩風(あやかぜ)



**096**

独立オーニング



**098**

スタイルシェード





暮らし楽しく  
心地よく、  
オーニングのある  
住まい。



●商品の色は印刷の性質上、実物と多少違うことがあります。

Awning

オーニングのある素敵な暮らし

# オーニング

エコロジーが大切なこれからの暮らしに、  
効果的に風や光をコントロールするオーニング。

夏の直射日光からテラスや室内を守り、  
また、不意の雨には雨よけとして役立ちます。  
テラスや庭先にオーニングを採り入れることで、

リビングとひとつつながりの心地よい

アウトドア空間が生まれます。



エクシオール

オーニング

デッキ

タイル

+G/エクステリアライト  
ガーデンファニチャー&グッズ




## デザイン&機能がさらに充実。 オーニングの可能性が広がりました。

### エコロジー

オーニングの大きなキャンバスで、  
強い日差しをしっかりカット。  
室内に涼しい風を呼び込みます。

日差しを居室の外でカットするため、エアコンの効率が  
高まり省エネに。窓の前に大きな日陰ができるため、窓を開  
けて涼風を採り入れエコライフを楽しむことができます。

抜群の省エネ効果で冷房費は1/3に!※1  
熱線遮断キャンバスでさらに効果が  
高まります。



※1 早稲田大学工学部 木村教授研究室「オーニングの日射遮蔽効果に関する研究報告書」(一般社団法人日本オーニング協会)より抜粋。

### 耐雨・耐風強度UP

強い雨や風でも安心の設計。

オーニングは突然の雨から守ってくれる、便利な雨よけとしても  
十分な機能を発揮します。通常の風雨でキャンバスを収納する  
必要がなく、安心してご使用いただけます。(設置角度20°以  
上、降雨量50mm/hまで)



### スッキリデザイン

スッキリデザインで設置スペースが  
さらにコンパクトに。

薄型ケースの彩風C型・CR型はこれまでに設置の難しかった  
小スペースにも対応。オーニング設置の可能性が広がりました。  
コンパクトで美しいケースデザインの彩風S型は、キャンバ  
ス収納時にもスッキリした印象です。



彩風C型



彩風S型収納時

●商品の色は印刷の性質上、実物と多少違うことがあります。

## ライフスタイルに合わせて選べるバリエーション



…壁付



…独立



### 壁付・テラスタイプ



バルコニー下など狭いスペースにも  
取り付けできる薄型・省スペースタイプ

彩風C型



壁からの張り出しが少ない  
スリムケースタイプ

彩風S型



メッシュのスクリーンを  
内蔵したタイプ

彩風CR型



店舗向けにも使える  
間口連棟可能な大型タイプ

彩風L型



### 壁付・ウィンドウタイプ



高窓やFIX窓にも  
取付可能な小型タイプ

彩風C/S/CR型は、  
独立フレームを利用することで  
独立（庭置き）タイプとしても設置できます。



### 独立（庭置き）タイプ



住宅の条件に影響  
なく設置できる独  
立タイプ。  
彩風C/S/CR型  
に対応



## 使い勝手や設置箇所に合わせて選べるバリエーション

駆動方式は4つからお選びいただけます。

### 手動式

クランクハンドルで開閉するタイプです。面倒な配線設置が不要で、比較적으로求めやすい価格で設置ができます。



 …手動式



対応商品



彩風C型



彩風S型



彩風CR型



彩風ウインドウタイプ



彩風L型

### 電動式

スイッチ機能で開閉ができる電動タイプです。風・陽光・振動を察知して動く、便利なセンサーオプションと併用することができます。



 …電動式

対応商品



彩風C型



彩風S型



彩風CR型



室外露出型



室内露出型



室内埋込型



電動用

風力・陽光センサー



振動センサー




彩風L型

### リモコン式

離れた場所からリモコン操作で開閉ができるタイプです。風・陽光・振動を察知して動く、便利なセンサーオプションと併用することができます。



 …リモコン式

対応商品



彩風C型



彩風S型



彩風CR型



リモコン  
彩風CR型、C型、S型、ウインドウタイプのリモコン式は、FM波で壁などを超えて操作できるので、離れた場所からでも楽に開閉ができます。



リモコン用

風力・陽光センサー



振動センサー  
※ウインドウタイプは対応していません。



彩風ウインドウタイプ



彩風L型

### 電動・手動併用式

停電時にはクランクハンドルで開閉、手動での駆動もできるタイプです。



 …電動・手動併用式

対応商品



彩風C型



彩風S型



彩風CR型



室外露出型



室内露出型



室内埋込型



電動用

風力・陽光センサー



振動センサー

●商品の色は印刷の性質上、実物と多少違うことがあります。  
●表示価格には消費税・工事費・配送費は含まれていません。

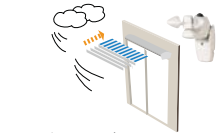
## 便利な自動開閉センサーをご用意(スイッチ式、リモコン式、電動・手動併用式)

お出かけ時や家事で手が離せない時、センサーがあればとても便利です。

### 電動センサー


不在がちなお宅に便利です。

#### 風力センサーの動き



風が強くなれば自動的に巻き上げます。

#### 陽光センサーの動き



太陽が昇れば自動的に張りだします。

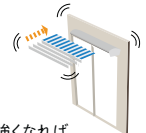
太陽が雲に出入りすると自動的に対応。

太陽が沈めば自動的に巻き上げます。

#### 振動センサーの動き



振動センサー



揺れが強くなれば自動的に巻き上げます。

### 駆動方式価格ガイド

タイプ	タイプ	セット内容 / 価格
室外露出型		電動式 電動・手動併用式 セット価格  標準装備
スイッチ	室内露出型	電動式 (マイナス) 電動・手動併用式 セット価格 <b>- ¥2,100</b>
	室内埋込型	電動式 (マイナス) 電動・手動併用式 セット価格 <b>- ¥4,000</b>
スイッチ + センサー	振動センサー	電動式 (プラス) 電動・手動併用式 セット価格 <b>+ ¥85,700</b>
	風力・陽光センサー	電動式 (プラス) 電動・手動併用式 セット価格 <b>+ ¥155,700</b>

タイプ	タイプ	セット内容 / 価格
リモコン		リモコン式 セット価格  標準装備
リモコン + センサー	振動センサー	リモコン式 (プラス) セット価格 <b>+ ¥85,600</b>
	リモコン用風力・陽光センサー	リモコン式 (プラス) セット価格 <b>+ ¥182,000</b>

※差額価格はそれぞれのタイプのセット価格との差額です。  
 ※風力センサー作動時は、スイッチでの開閉はできません。  
 (作動の優先順は、風力センサー→スイッチ(リモコン)→陽光センサーです)

## 彩風に住宅外壁への工事が不要な独立フレーム

※彩風C型、彩風S型、彩風CR型のみ



使用時



収納時

埋め込み設置したフレームに取り付けるので、住宅の条件に影響なくお手軽にオーニングが設置できます。



## CANVAS キャンバス

キャンバスは全て紫外線ほぼ100%カット。選べる機能・素材が勢ぞろい!

キャンバスカラー詳細はカラーラインアップをご覧ください。

### アクリルキャンバス

耐水性能：1000mm/h<sup>\*1</sup> 耐水性能の詳細はウォールエクステリア総合カタログをご覧ください。  
(グリーンラインA、オレンジラインA、ブラウンラインAは800mm/h<sup>\*1</sup>)

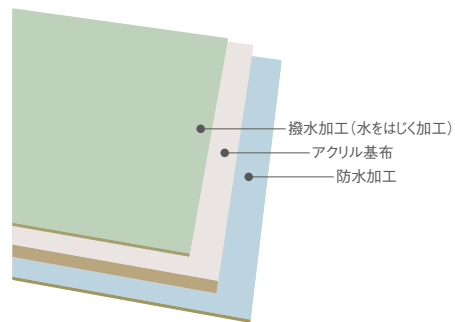
#### デザイン性

自然な風合いの織物布地。発色性に優れ、高級感があります。

#### 耐水性

(JIS L1092A法に準拠)

表面は撥水加工、裏面には防水加工を施した織物布地。



### ポリエステルキャンバス

耐水性能：1500mm/h<sup>\*1</sup> 耐水性能の詳細はウォールエクステリア総合カタログをご覧ください。

#### 防汚

#### フッ素樹脂コート加工

汚れがつきにくく、落ちやすい。

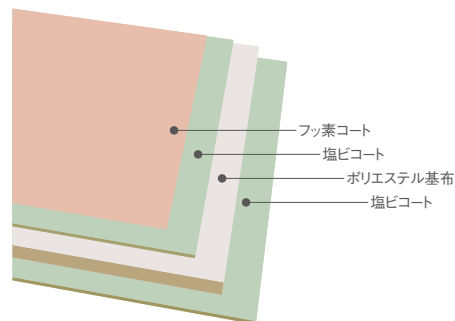
#### 防災

(認定番号F-58017)

「消防法」により定められた地域・用途で使用でき各自治体の  
「火災予防条例」に定められた場所にも設置可能。

#### 耐候

紫外線による劣化を考えた複層構造。



アクリル／アイビーグリーンA



ポリエステル／ライトベージュP

●商品の色は印刷の性質上、実物と多少違うことがあります。

※1 JIS L 1092A 法に準拠  
 ※2 屋内環境下における照射試験機による従来品との比較。  
 当社独自の試験によるもので、全ての環境下での効果を保証するものではありません。

### 熱線遮断アクアキャンバス (ポリエステル)


耐水性能: 1500mm/h<sup>\*1</sup>

耐水性能の詳細はウォールエクステリア総合カタログをご覧ください。

#### 遮熱機能

約-5℃の遮熱機能<sup>\*2</sup>

塩ビコートに遮熱材を練り込むことで、キャンバス裏面の温度を表面より約5℃低い状態にキープ。涼しく快適な日陰をつくります。



#### 防汚機能

防汚コーティングを強化

一般のキャンバスよりもフッ素コーティングを強化。汚れが付きにくく、きれいを長くキープします。



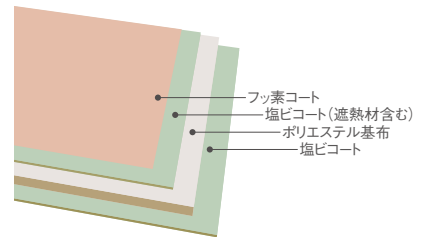
#### 防炎

(認定番号 F-26335)

「消防法」により定められた地域・用途で使用でき各自治体の「火災予防条例」に定められた場所にも設置可能。

#### 耐候

紫外線による劣化を考えた複層構造。




### 熱線遮断キャンバス (ポリエステル)

耐水性能: 1500mm/h<sup>\*1</sup> 耐水性能の詳細はウォールエクステリア総合カタログをご覧ください。

#### 遮熱機能

約-5℃の遮熱機能<sup>\*2</sup>

塩ビコートに遮熱材を練り込むことで、キャンバス裏面の温度を表面より約5℃低い状態にキープ。涼しく快適な日陰をつくります。



#### 防炎

(認定番号 F-24211)

「消防法」により定められた地域・用途で使用でき各自治体の「火災予防条例」に定められた場所にも設置可能。

#### 耐候

紫外線による劣化を考えた複層構造。

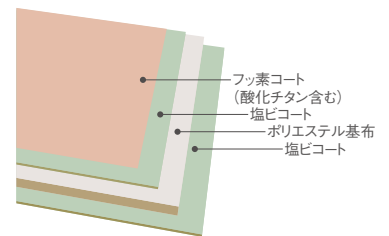
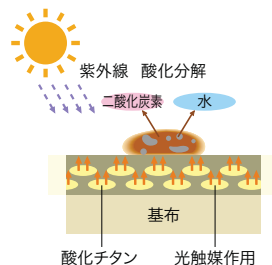
### アクアシャインキャンバス (ポリエステル)

耐水性能: 1500mm/h<sup>\*1</sup> 耐水性能の詳細はウォールエクステリア総合カタログをご覧ください。

#### 光触媒防汚

酸化チタンが汚れを分解

表面に特殊な酸化チタン層をコーティング。紫外線が当たることによって有機汚れを分解、親水性を持たせることで汚れが流れ落ちやすくしています。



#### 防炎

(認定番号 F-15123)

「消防法」により定められた地域・用途で使用でき各自治体の「火災予防条例」に定められた場所にも設置可能。

#### 耐候

紫外線による劣化を考えた複層構造。



## COLOR LINE UP 1 カラーラインアップ①

住宅のスタイルに合わせて選べる豊富なカラーバリエーション。

■本ページの透光率の表示について

▲○ このマークが透光率の表示です。○は1%未満を示します。(透光率データは、ハロゲンランプを光源としています。太陽光とは異なりますので、あらかじめご了承ください。)なお、下記の透光率データは、JIS R 3106に基づく参考値です。

### 住宅の外観に合わせてコーディネート

#### Taste 1 スタイリッシュ



彩風C型  
(キャンバスカラー：アッシュグレーA)

現代的で洗練されたイメージの金属カラーや低彩度色の住宅には「スタイリッシュテイスト」のキャンバスカラーがマッチします。




#### Taste 2 ナチュラル



彩風ウインドウタイプ  
(キャンバスカラー：ライトベージュP)

木調カラーや漆喰など自然素材をイメージさせる暖色系の住宅には「ナチュラルテイスト」のキャンバスカラーがマッチします。




#### Taste 3 シック



彩風C型  
(キャンバスカラー：チョコレートブラウンA)

伝統をイメージさせる重厚感のあるダークカラーの住宅には「シックテイスト」のキャンバスカラーがマッチします。



●商品の色は印刷の性質上、実物と多少違うことがあります。

※イメージ確認用ガイドのため、現物とは色合い、質感が異なります。商品決定の際は別冊のキャンバスカラーサンプル帳で色の確認をしてください。  
 ※彩風はキャンバスカラー、商品タイプにより納期が異なります。詳細はウォールエクステリア総合カタログにてご確認ください。独立オーニングはお問い合わせください。

## COLOR LINE UP 2 カラーラインアップ②


住まいのアクセントカラーになるようなPOPなカラーバリエーション。

### 住宅のワンポイントとなるアクセントカラー

#### グリーン



アクリル/アイビーグリーンA




プリティッシュグリーンP  
材質：ポリエステル



グリーンラインA  
材質：アクリル ストライプピッチ：110mm



アイビーグリーンA  
材質：アクリル



プリティッシュグリーンA  
材質：アクリル



プリティッシュグリーンBS  
材質：熱線遮断アクアキャンバス



プリティッシュグリーンB  
材質：アクアシャインキャンバス



アイビーグリーンP  
材質：ポリエステル



ストライプイエローグリーンP  
材質：ポリエステル ストライプピッチ：115mm




プリティッシュグリーンS  
材質：熱線遮断キャンバス



#### ブルー



アクリル/ネイビーブルーA



ネイビーブルーP  
材質：ポリエステル



ネイビーブルーB  
材質：アクアシャインキャンバス



ネイビーブルーA  
材質：アクリル



ブルーP  
材質：ポリエステル



#### レッド・ピンク



ポリエステル/レッドP



レッドP  
材質：ポリエステル



ストライプピンクP  
材質：ポリエステル ストライプピッチ：115mm

#### オレンジ・イエロー



ストライプオレンジP  
材質：ポリエステル ストライプピッチ：115mm



オレンジラインA  
材質：アクリル ストライプピッチ：110mm



パッションオレンジP  
材質：ポリエステル



イエローP  
材質：ポリエステル









































※イメージ確認用ガイドのため、現物とは色合い、質感が異なります。商品決定の際は別冊のキャンバスカラーサンプル帳で色の確認をしてください。  
※彩風はキャンバスカラー、商品タイプにより納期が異なります。詳細はウォールエクステリア総合カタログにてご確認ください。独立オーニングはお問い合わせください。

## COLOR LINE UP 3 カラーラインアップ③

メッシュタイプのスクリーンもカラーが豊富になりました。

### スクリーンカラー(彩風CR型)

スクリーンカラー	ベストマッチのキャンバス	おすすめキャンバス
 プリティッシュグリーン	 プリティッシュグリーンA	 プリティッシュグリーンP  プリティッシュグリーンS  プリティッシュグリーンB  プリティッシュグリーンBS
 アイビーグリーン	 アイビーグリーンA	 ストライプイエローグリーンP
 ライトグリーン	 アイビーグリーンP	 グリーンラインA
 カフェブラウン	 カフェブラウンP	 ストライプキャメルベージュP  チョコレートブラウンA  カフェブラウンBS
 アッシュブラウン	 アッシュブラウンA	 ブラウンラインA  ストライプベージュP
 ベージュ	 ベージュA	 ベージュP  ベージュS  ベージュB  ベージュBS
 ライトベージュ	 ライトベージュP	 ライトベージュA  ライトベージュS
 ネイビーブルー	 ネイビーブルーA	 ネイビーブルーP  ブルーP  ネイビーブルーB

●商品の色は印刷の性質上、実物と多少違うことがあります。  
●表示価格には消費税・工事費・配送費は含まれていません。

主要材質:本体 アルミ形材

部材色

アルミ形材色

W	T	G	K	D
ホワイト	ブラック	オータム ブラウン	シャイン グレー	ナチュラル シルバー

あやかぜ  
**彩風 C型**

取付けスペースが狭い場合に有効な、薄型ボックスの省スペースタイプ。



キャンバス収納時

ライトベージュP  
2.0間(3,640mm)×2.0m  
電動リモコン式  
屋根材:ポリエステルキャンバス

¥360,600 (本体価格のみ)

本体ケースの見付け高さは業界最薄の120mm。

軒下やシャッターの上など、取り付けスペースが狭い場合に有効です。

あやかぜ  
**彩風 S型**

キャンバス収納時に壁からの張り出しが少ないスリムタイプ。



キャンバス収納時

ブラウンラインA  
2.0間(3,640mm)×2.0m  
電動リモコン式  
屋根材:アクリルキャンバス

¥373,600 (本体価格のみ)

収納時のケースの出幅は150mm。住宅にしっかりなじみます。

設置時のキャンバス角度は最大35°、西日除けや雨除けなど、幅広い用途に利用いただけます。



主要材質:本体 アルミ形材

部材色	アルミ形材色				
	W	T	G	K	D
	ホワイト	ブラック	オータム ブラウン	シャイン グレー	ナチュラル シルバー

あやかぜ  
彩風 CR型

彩風C型にメッシュのスクリーンをプラス。

日除け・視線除けでくつろぎの空間を演出できます。



※ロールスクリーンは手動です。  
※キャンバスとロールスクリーンの材質・色は異なります。キャンバスカラーバリエーションをご参照ください。

プリティッシュグリーンA  
2.0間(3,640mm)×2.0m  
電動リモコン式  
屋根材:アクリルキャンバス

¥476,400 (本体価格のみ)

前枠にメッシュのスクリーンを内蔵したCR型。メッシュスクリーンの活用で3通りの使い方が可能です。



オーニング+スクリーン



オーニングのみ



スクリーンのみ

あやかぜ  
彩風 ウインドウタイプ

高窓やFIX窓にも取付け可能なウインドウタイプ。

コンパクトなかわいらしいスタイルで住宅の窓辺を飾ります。



キャンバスカラーを合わせ、1棟まるごとテラスタイプとのコーディネートが可能です。

ライトベージュP  
1.0間(1,820mm)×1.0m  
電動リモコン式  
屋根材:ポリエステルキャンバス

¥217,700 (本体価格のみ)

キャンバスは最大135°まで開きます。設置条件や季節に応じて、お好みの位置までキャンバスを張り出し、光と風をコントロールします。



心地よい日差しを取り込みます



柔らかな光と風を同時に取り込みます



西日など、強い日差しを完全に遮ります

●商品の色は印刷の性質上、実物と多少違うことがあります。  
●表示価格には消費税・工事費・配送費は含まれていません。

主要材質:本体 アルミ形材

あやかぜ

## 彩風 L型

対応角度が最も大きく、幅広い用途で使用できる大型タイプです。



駆動方式は手動式、リモコン式、スイッチ式の3つからお選びいただけます。

お施主様の条件や環境に合った駆動方法が選べます。  
※駆動方式の併用はできません。

レッドP  
間口5.5間(10,010mm)×3.0m  
ボックスタイプ 手動式  
屋根材:ポリエステルキャンバス

¥813,300 (本体価格のみ)

間口連棟可能な大型タイプで、出幅は最大3mまで対応可能です。

住宅用のみならず店舗用にも幅広くご利用いただけます。

### 本体デザインは2種類をご用意

フリルタイプ・ボックスタイプからお選びいただけます。



※アーム、ブラケット類はホワイトが標準です。  
(ブラック色も特注にて対応可能です)



フリルタイプ  
収納時




ボックスタイプ  
収納時

**注** 手動ギア・モーターは外観右側が標準です。写真の仕様(外観左側)は特注仕様です。

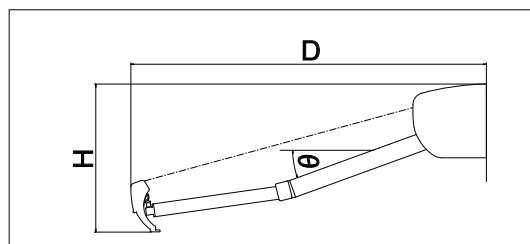
### 設置時のキャンバス角度は最大45°

西日除けや雨除けなど、用途に応じて設置できます。



**注** 角度調整は、専門取扱店へご依頼ください。

### ■ 勾配寸法表 (ボックス用前枠の参考値)



(単位:mm)

θ角度	1.25		1.5		2.0		2.5		3.0	
	D	H	D	H	D	H	D	H	D	H
15°	1,258	435	1,517	505	1,963	690	—	—	—	—
20°	1,241	520	1,494	612	1,948	745	2,498	1,110	2,948	1,220
25°	1,217	603	1,461	717	1,922	831	2,417	1,299	2,854	1,448
30°	1,184	682	1,418	817	1,867	973	2,319	1,480	2,743	1,667
35°	1,143	757	1,363	912	1,800	1,106	2,204	1,651	2,610	1,874
40°	1,094	827	1,300	1,001	1,721	1,233	—	—	—	—
45°	1,038	895	1,230	1,082	1,524	1,470	—	—	—	—

- 掲載寸法はボックスタイプです。フリルタイプの場合のH寸法は、上記表より60mm小さくなります。(D寸法は変わりません)
- 出幅が2mを超える場合は、20°以上に設定してください。キャンバスに雨水が溜まる場合があります。
- 下ケースを付ける場合は36°以上の勾配角度では取付けできません。
- フリルの寸法は170mmあります。



# 独立オーニング **NEW**

壁への取り付けが不要な独立型なので、建物から離れた場所にも設置できます。

## 自在に連棟できるので、さまざまな敷地に対応

フレームの長さは2m、3m、4mの3サイズを用意しています（柱芯々）。フレームは柱の4面に接続できますので、さまざまな連棟が可能。敷地や用途に合わせて設置できます。（注意：フレームの接続は柱部分でのみ可能です。フレームとフレームを直接接続することはできません。）



単体

直線3連棟

L字3連棟

田の字連棟


## 軽くて滑らかな操作性と、シンプルなデザイン



使用時(全閉)  
キャンバスは、フラットでシンプルなデザイン。

収納時(全開)  
全開時は、開放感のある空間が生まれます。  
**注** 降雪時・強風時は、キャンバスを全開にしてください。

開閉操作は、ロープを引いて行う手動式です。操作部はキャンバスの収納側のみに取付けできます。



ロープ引っ掛け金具


全閉、全開時に、ロープをロープ引っ掛け金具に巻き付けて固定します。

**注** キャンバスを半開の状態では故障の原因となります。キャンバスは必ず全閉か全開で固定してください。



フロントバー

ロープと滑車で、軽くて滑らかな操作性です。



見切り材B

ロープを隠すオプション(見切り材B)を用意しています。



接合部も突起や段差がなく、シンプルな納まりです。

- 商品の色は印刷の性質上、実物と多少違うことがあります。
- 表示価格には消費税・工事費・配送費は含まれていません。

本体色	アルミ形材色		ラッピング形材色	
	SC シャイン グレー	JW ホワイト (アイボリー系)	BK ブラック	KB 柿渋

主要材質:本体 アルミ形材



W4000-L3000 単体  
 本体:ホワイト(アイボリーホワイト)  
 ポリエステルキャンバス:ライトベージュP  
**¥575,400** (本体価格のみ)

## キャンバスは5種41色

キャンバスは、5種類の材質と41色からお選びいただけます(キャンバスの詳細はP.90・91をご覧ください)。

ポリエステルキャンバス(17色)



熱線遮断キャンバス(4色)



アクアシャインキャンバス(4色)



熱線遮断アクアキャンバス(4色)



アクリルキャンバス(12色)



## 空間を演出するオプション部材

エクステリアライト DC12V  
**美彩 (Bisai)**

夜のシーンを美しく演出する照明。昼間とは異なるライティング空間をお楽しみいただけます。



スポットライト SP-G2型



**Gスクリーン**  
 縦格子タイプ

光と風を採り入れながら目隠しするGスクリーンが取り付け可能です。

※設置する地域とサイズ条件によって、取付制限があります。詳細はお問い合わせください。





# 外付日よけ スタイルシェード

家の外側で日差しを遮って、お部屋の温度上昇を抑える『スタイルシェード』。




## ■ 窓ガラスだけだと…



### 窓ガラスのみの場合

窓ガラスに何も設置していないと、部屋へダイレクトに日差しが入ってきてしまいます。

## ■ 室内で日差しをカットしても…



### カーテンの場合

室内のカーテンやブラインドでは、室内まで熱が入ってきて、そのままこもってしまいます。

## ■ 室外で日差しをカットすると!



### スタイルシェードの場合


熱の大部分を窓の外側でシャットアウトできるので、室内の温度上昇をしっかり抑えられます。

※一般複層ガラスの窓にスタイルシェードを使用した場合の性能です。関連JISなどに基づき計測および算出した値であり、保証値ではありません。


## お部屋の快適&省エネアップ

家の外側から日差しを遮り、暑かった室内を快適に。冷房の使い過ぎを抑え、節電にもつながります。

### スタイルシェードなし




夏季における室内側表面温度



25℃ 35℃

### スタイルシェードあり



夏季における室内側表面温度



25℃ 35℃

夏季における室内側表面温度の比較: ■ 温度条件:室内25℃、室外30℃ ■ 日射条件:東京 真夏 晴天の西日 ■ 使用ソフト:STREAM V9

●商品の色は印刷の性質上、実物と多少違うことがあります。  
●表示価格には消費税・工事費・配送費は含まれていません。

主要材質:本体 アルミ形材

本体色	アルミ形材色				
	BK	AB	SC	VN	HH
	ブラック	オータム ブラウン	シャイン グレー	ナチュラル シルバー	ホワイト



枠付 デッキ固定タイプ  
25628 ナチュラルブラウン

**¥91,000**

(1set、本体価格のみ)

## バリエーション

住まいや暮らしに合わせて設置できる多彩なスタイル。

[ 固定タイプ ]

### デッキ固定タイプ

枠付/壁付



天井付



### フック固定タイプ

枠付/壁付



### 手すり固定タイプ

枠付/壁付



天井付



※天然木・人工木・土間コンクリートに取り付けられます。

## カラーバリエーション

[ 生地 ]

### アクセントカラー

アッシュブルー



太陽の熱  
81%  
カット

紫外線  
92%  
カット

ナチュラルグリーン



太陽の熱  
83%  
カット

紫外線  
90%  
カット

### ベースカラー

ナチュラルブラウン



太陽の熱  
83%  
カット

紫外線  
89%  
カット


シックベージュ



太陽の熱  
83%  
カット

紫外線  
94%  
カット

スタイリッシュグレー



太陽の熱  
83%  
カット

紫外線  
92%  
カット

※アッシュブルーは縦糸と横糸で異なる色を使用していますので、見る角度によって色味が変化します。 ※日射熱カット率は、一般複層ガラスの窓にスタイルシェード(固定タイプ)を使用した場合の性能です。関連JISなどに基づき計測および算出した値であり、保証値ではありません。 ※生地の特長上、多少のムラや横スジが発生します。あらかじめご了承ください。 ※生地のお手入れ方法については、P.190「商品お手入れ」を参照ください。 ※生地色はイメージ確認用の写真のため、現物とは色合い・質感が異なります。商品決定の際は別冊のサンプル帳で色の確認をしてください。