


# DECK

## デッキ

室内の居心地でありながら戸外の開放感に満たされる。  
戸外の自然を感じながら室内の落ち着きを満喫する贅沢。  
そんな、くつろぎ感あふれる空間を、  
“デッキシリーズ”が創出します。





**104**

樹ら楽ステージ 木彫




**112**

樹ら楽ステージ



**124**

レストステージ



**136**

タイルデッキ



屋外の開放感に  
満たされながら、



室内のような  
心地よい空間を。



●商品の色は印刷の性質上、実物と多少違うことがあります。

Deck

デッキのある生活。

樹<sup>き</sup>ら<sup>ら</sup>楽<sup>ら</sup>ステージ<sup>もく ちょう</sup> 木彫<sup>もく ちょう</sup>  
GOOD DESIGN AWARD 2016

樹<sup>き</sup>ら<sup>ら</sup>楽<sup>ら</sup>ステージ

天然木のような自然な風合いを再現した

「樹ら楽ステージ 木彫」。

多彩なプランでワンランク上のくつろぎを創出する

「樹ら楽ステージ」。

「樹ら楽ステージ」シリーズなら、

ふだんの暮らしに、気持ちいい時間をもたらします。

エクシオール

オーニング

デッキ

タイル

+G/エクステリアライト  
ガーデンファニチャー&グッズ

樹ら楽ステージ 木彫は、1800N/m仕様です。  
施工場所の必要強度をご確認の上、施工を行って  
ください。

# 樹ら楽ステージ 木彫



やさしい光に誘われて  
窓の外へ。



●商品の色は印刷の性質上、実物と多少違うことがあります。




気持ちいい時間が  
いきいきと輝きだす。

エクシオール

オーニング

デッキ




タイル

+G/エクステリアライト  
ガーデンファニチャー&グッズ

## 繊細な木質のニュアンス。

光によって繊細に表情を変える、木質の微妙な陰影のニュアンス。  
それは、デッキ表面に特許技術が施されている  
「樹ら楽ステージ 木彫」だからこそ実現できる美しさです。


床板の表面に、白銀色系の小さな点が見られますが、環境に配慮し、100%リサイクル樹脂材を使用したことによるものです。品質上問題はございません。



### 特許技術

床材表面に左右非対称な溝をつけ陰影に濃淡をつけることで表裏・上下反転で4パターンの柄を表現。

特許第5524818号



シルバーグレーR



クリアオークR



クリアモカR



クリアダークR



●商品の色は印刷の性質上、実物と多少違うことがあります。

# 日々のお手入れがしやすい。

メンテナンス性も、ウッドデッキ選びのポイントのひとつ。  
快適な空間には、お手入れだって快適であってほしいから。  
「樹ら楽ステージ 木彫」は、メンテナンスが簡単なのも魅力です。



## 土汚れも、キズの補修だってラクラク。

土汚れは水洗いできれいに。  
表面にキズがついてもサンドペーパーで簡単に補修できます。  
日々のお手入れに困ることはありません。



## 腐食やシロアリの心配いらず。干割れ、ささくれもなし。

人工木材であるため湿気で腐ったりすることがなく、シロアリによる食害の心配もありません。  
干割れやささくれもないので、お子さまにも安心です。

### ご理解ください: 人工木材の特性

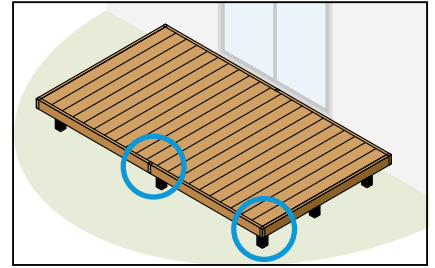
- ・使用状況や環境により、土汚れや足跡・雨シミ・黒い斑点（カビ）などの汚れが目立つ場合があります。
- ・人工木材は自然の風合いを出すため、木粉を使用しています。製法上、部材ごとに色の濃淡のバラツキがあります。
- ・木粉入りの材料であるため、木材に含まれる褐色の成分が材料表面に浮き出てシミになる場合があります。
- ・人工木材は樹脂を含んでいるため、温度差による影響でご使用に差し支えない範囲で多少の伸縮や反りが発生したり、歩行などの摩擦により静電気を帯電する場合があります。
- ・人工木材の表面は水をほとんど吸わないため、わずかな反りに雨水がたまったり、乾燥時間に差が生じる場合があります。
- ・デッキの上では必ず履物を履いてご使用ください。日中、日差しが強いときに裸足でデッキ上を歩くと、やけどをするおそれがあります。
- ・雨などで濡れたデッキはすべりやすくなっています。転倒しないように注意してください。





# さまざまなスタイルに合ったデッキプランを選べます

## 標準



ジョイント  
カバー



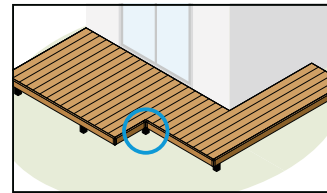
※幕板の直線接合部には「幕板ジョイントカバー」を必ず使用してください。

コーナー  
キャップ



※幕板には「幕板90°コーナーキャップ」を必ず使用してください。

## 出隅・入隅納まり

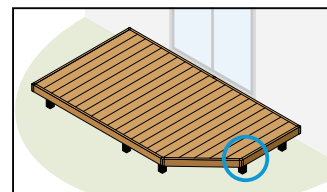


入隅コーナー  
キャップ



※幕板には「幕板入隅コーナーキャップ」を必ず使用してください。

## 隅切り納まり




フリーコーナー  
キャップ



※135°~225°対応可能

**施工しやすいネジ付だからデッキの施工時間も短縮**



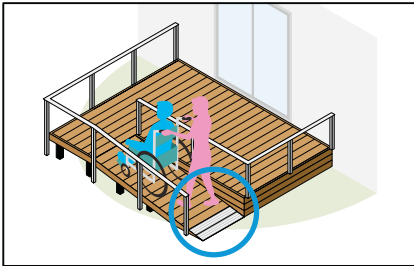
床板固定部品が  
ネジ付になって施工性UP。

※樹ら楽ステージ 木彫は、1800N/㎡仕様です。施工場所の必要強度をご確認の上、施工を行ってください。



※スロープ横の手すりは、デザイナーズパーツ柱材にアーキレールをアーキレールの壁付けブラケットで固定した既存品からの提案品です。拾い出し方法などは規格価格表デッキ・その他編を参照してください。

スロープ



小さなお子様の出入りや、車いすをご使用になられる際にも、スムーズに空間をつなげられ安心です。

- ・勾配1/8以下としてください。
- ・スロープ施工時は必ず手すりを設置してください。



アプローチから玄関や居室への動線に、安全性の高いスロープを設けることができます。



スロープスターター

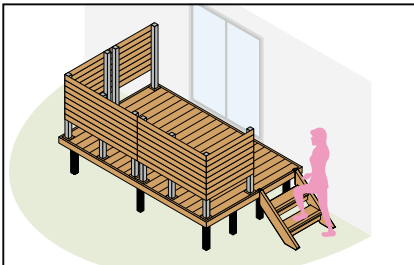
スロープを施工しやすくするためのスロープスターターをご用意しました。

## デッキライフをより便利で安心に

ステップ

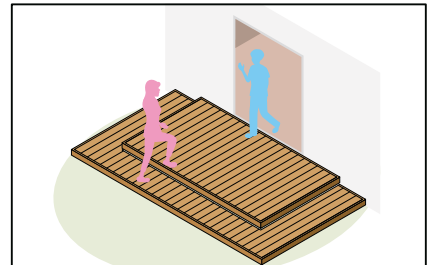
※高さはステップ1段～4段をご用意。

NEW



庭とデッキの段差をスムーズにつなぐ、人工木材の階段。

多段デッキ

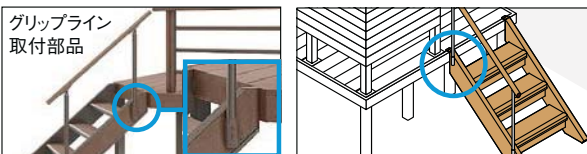


リビングから庭へ、庭からリビングへのアプローチにも便利です。



段鼻材は蹴込み一体型で意匠性を向上しています。

ステップ用手すりも取り付けられます



樹ら楽ステージ 木彫ステップに「グリップライン(手すり)」が取り付けられる専用部品です。スムーズで安全な昇降に役立ちます。ステップ3段、4段にのみ取り付けできます。

※画像は樹ら楽ステージ



# 樹ら楽ステージ 木彫

再生材  
使用

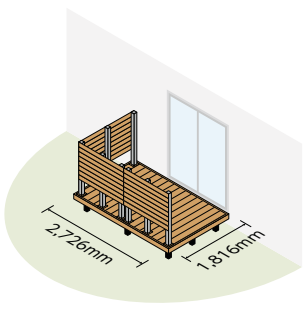
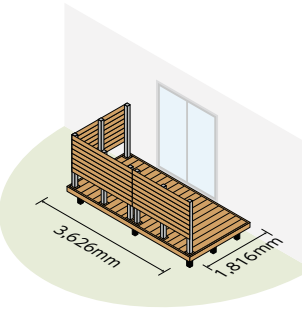
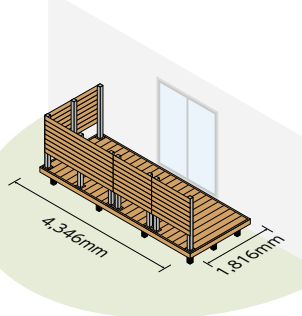
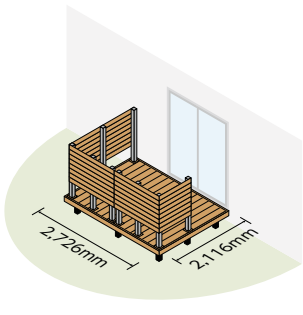
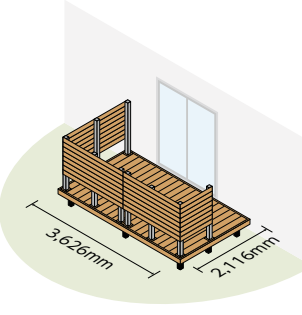
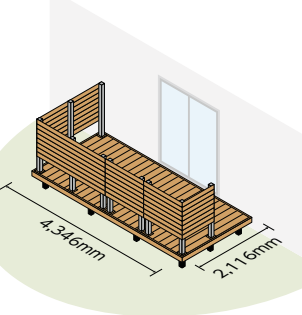
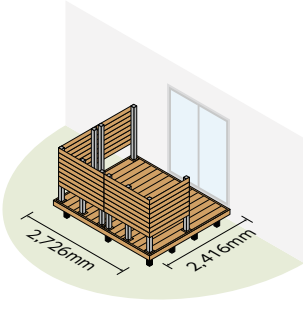
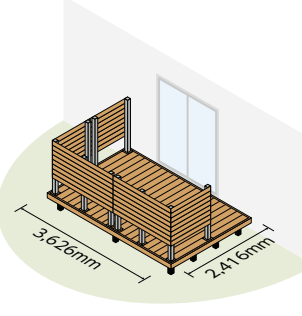
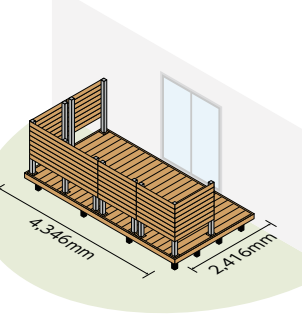
部材色

NP シルバー グレーR	QP クリエ ラスクR	RP クリエ モカR	SP クリエ ダークR
--------------------	-------------------	------------------	-------------------

●主要材質:床板/人工木材(木材・プラスチック再生複合材) 幕板/ポリスチレン(木粉入り) 基礎部材(束柱・大引)/アルミ形材

## セットプラン価格表(工事費・配送費・消費税別)

※価格表は、サイズの一部です。  
 ※価格には、オプション部材は含まれていません。  
 ※価格は、基礎束柱Aセット仕様で算出しています。  
 ※フェンスは、デザイナーズパーツフェンス H12で積算しています。

	1.5間	2.0間	2.5間																		
6尺	 <p>2,726mm x 1,816mm</p> <table border="1"> <tr><td>本体セット</td><td>¥ 226,020</td></tr> <tr><td>デザイナーズパーツフェンス</td><td>¥ 420,180</td></tr> <tr><td>合計</td><td>¥ 646,200</td></tr> </table>	本体セット	¥ 226,020	デザイナーズパーツフェンス	¥ 420,180	合計	¥ 646,200	 <p>3,626mm x 1,816mm</p> <table border="1"> <tr><td>本体セット</td><td>¥ 297,200</td></tr> <tr><td>デザイナーズパーツフェンス</td><td>¥ 420,180</td></tr> <tr><td>合計</td><td>¥ 717,380</td></tr> </table>	本体セット	¥ 297,200	デザイナーズパーツフェンス	¥ 420,180	合計	¥ 717,380	 <p>4,346mm x 1,816mm</p> <table border="1"> <tr><td>本体セット</td><td>¥ 345,260</td></tr> <tr><td>デザイナーズパーツフェンス</td><td>¥ 521,940</td></tr> <tr><td>合計</td><td>¥ 867,200</td></tr> </table>	本体セット	¥ 345,260	デザイナーズパーツフェンス	¥ 521,940	合計	¥ 867,200
本体セット	¥ 226,020																				
デザイナーズパーツフェンス	¥ 420,180																				
合計	¥ 646,200																				
本体セット	¥ 297,200																				
デザイナーズパーツフェンス	¥ 420,180																				
合計	¥ 717,380																				
本体セット	¥ 345,260																				
デザイナーズパーツフェンス	¥ 521,940																				
合計	¥ 867,200																				
7尺	 <p>2,726mm x 2,116mm</p> <table border="1"> <tr><td>本体セット</td><td>¥ 272,620</td></tr> <tr><td>デザイナーズパーツフェンス</td><td>¥ 485,540</td></tr> <tr><td>合計</td><td>¥ 758,160</td></tr> </table>	本体セット	¥ 272,620	デザイナーズパーツフェンス	¥ 485,540	合計	¥ 758,160	 <p>3,626mm x 2,116mm</p> <table border="1"> <tr><td>本体セット</td><td>¥ 359,300</td></tr> <tr><td>デザイナーズパーツフェンス</td><td>¥ 485,540</td></tr> <tr><td>合計</td><td>¥ 844,840</td></tr> </table>	本体セット	¥ 359,300	デザイナーズパーツフェンス	¥ 485,540	合計	¥ 844,840	 <p>4,346mm x 2,116mm</p> <table border="1"> <tr><td>本体セット</td><td>¥ 419,760</td></tr> <tr><td>デザイナーズパーツフェンス</td><td>¥ 591,000</td></tr> <tr><td>合計</td><td>¥ 1,010,760</td></tr> </table>	本体セット	¥ 419,760	デザイナーズパーツフェンス	¥ 591,000	合計	¥ 1,010,760
本体セット	¥ 272,620																				
デザイナーズパーツフェンス	¥ 485,540																				
合計	¥ 758,160																				
本体セット	¥ 359,300																				
デザイナーズパーツフェンス	¥ 485,540																				
合計	¥ 844,840																				
本体セット	¥ 419,760																				
デザイナーズパーツフェンス	¥ 591,000																				
合計	¥ 1,010,760																				
8尺	 <p>2,726mm x 2,416mm</p> <table border="1"> <tr><td>本体セット</td><td>¥ 296,720</td></tr> <tr><td>デザイナーズパーツフェンス</td><td>¥ 627,400</td></tr> <tr><td>合計</td><td>¥ 924,120</td></tr> </table>	本体セット	¥ 296,720	デザイナーズパーツフェンス	¥ 627,400	合計	¥ 924,120	 <p>3,626mm x 2,416mm</p> <table border="1"> <tr><td>本体セット</td><td>¥ 388,100</td></tr> <tr><td>デザイナーズパーツフェンス</td><td>¥ 627,400</td></tr> <tr><td>合計</td><td>¥ 1,015,500</td></tr> </table>	本体セット	¥ 388,100	デザイナーズパーツフェンス	¥ 627,400	合計	¥ 1,015,500	 <p>4,346mm x 2,416mm</p> <table border="1"> <tr><td>本体セット</td><td>¥ 450,760</td></tr> <tr><td>デザイナーズパーツフェンス</td><td>¥ 729,160</td></tr> <tr><td>合計</td><td>¥ 1,179,920</td></tr> </table>	本体セット	¥ 450,760	デザイナーズパーツフェンス	¥ 729,160	合計	¥ 1,179,920
本体セット	¥ 296,720																				
デザイナーズパーツフェンス	¥ 627,400																				
合計	¥ 924,120																				
本体セット	¥ 388,100																				
デザイナーズパーツフェンス	¥ 627,400																				
合計	¥ 1,015,500																				
本体セット	¥ 450,760																				
デザイナーズパーツフェンス	¥ 729,160																				
合計	¥ 1,179,920																				



**NEW**

ステップを取付けることができます。  
詳しくはP.120をご覧ください。

●商品の色は印刷の性質上、実物と多少違うことがあります。  
 ●表示価格には消費税・工事費・配送費は含まれていません。

## 周辺コーディネート

コーディネートアイテムで自分だけのこだわり空間を作れる。



日よけ、雨よけなど、  
季節や気候の変化に対応する。  
彩風(あやかぜ) (P.93)



デッキに心地よい  
日陰空間を作る。  
スタイルシェード(P.98)



やさしく風を通しながら、  
目隠し効果も高い。  
デザイナーズパーツフェンス  
デッキ仕様(P.122)



木目調の美しい意匠性。  
見上げたくなるテラスです。  
シュエット

※詳しくはウォールエクステリア総合カタログをご覧ください。




スタンダードテラスの最進化系。  
テラスに「ほしかった」を実現しました。  
スピーネ

※詳しくはウォールエクステリア総合カタログをご覧ください。



自然光を採り込み、隣家や  
街路からの視線を遮断する。  
Gスクリーン

※詳しくはプラスGカタログをご覧ください。



エクステリア空間の  
演出性を高める。  
グラスフロアライト(P.121)

美 彩  
B i s a i

エクシオール

オーニング

デッキ

タイル

+G/エクステリアライト  
ガーデンファニチャー&グッズ

# 樹ら楽ステージ




開放感とくつろぎに満ちた  
デッキのある生活を。

●商品の色は印刷の性質上、実物と多少違うことがあります。



光と風に包まれる  
ガーデンライフ。




エクシオール

オーニング

デッキ

タイル

+G/エクステリアライト  
ガーデンファニチャー&グッズ



## LIXILの クリエカラーを採用した、 5色をご用意。

住宅や外観に合う「クリエカラー」を採用しています。LIXIL共通の木目色で、アプローチやバルコニーなどとカラーコーディネートが可能です。



クリエベールA



クリエラスクA



クリエモカA



クリエダークA



ダークグレー

●商品の色は印刷の性質上、実物と多少違うことがあります。

# 表面温度が熱くなりにくい。

太陽光線を反射し、昇温抑制効果のある特殊タイプの顔料を採用。

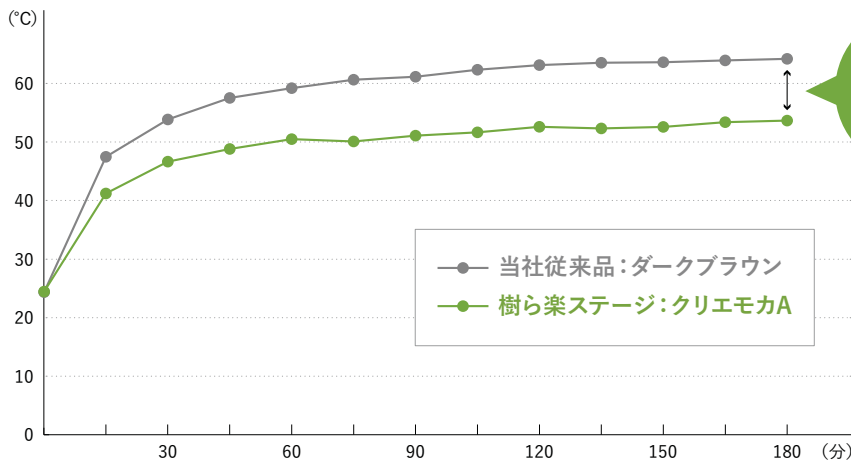
夏季でも表面温度の極端な上昇を抑えます。

当社従来商品の類似色比で、最大約10℃抑制しました。

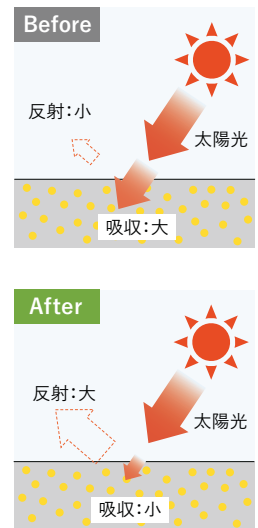
※クリエラスクA、クリエモカAが対象です。クリエペールAは淡い色調にすることにより、熱くなりにくくしています。



表面温度比較



※赤外線ランプ照射による社内試験結果。実際の使用条件では、効果が異なる場合があります。



## 樹ら楽ステージの特長

サイズも  
形状も自由

敷地や用途に合わせて、  
いろいろなサイズや形状に  
設計・加工できます。

メンテナンスが  
簡単

土汚れは水洗いできれいに。  
表面のキズはサンドペーパーで  
簡単に補修できます。

腐食やシロアリの  
心配いらず

湿気で腐ったり、シロアリの  
食害の心配がありません。  
安心して使えます。

### ご理解ください:人工木材の特性

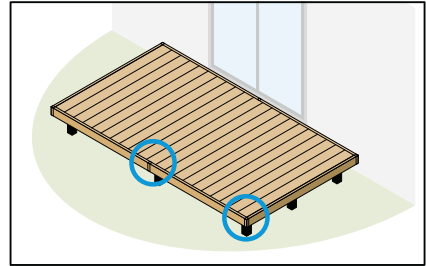
- ・使用状況や環境により、土汚れや足跡・雨シミ・黒い斑点(カビ)などの汚れが目立つ場合があります。
- ・人工木材は自然の風合いを出すため、木粉を使用しています。製法上、部材ごとに色の濃淡のバラツキがあります。
- ・木粉入りの材料であるため、木材に含まれる褐色の成分が材料表面に浮き出てシミになる場合があります。
- ・人工木材は樹脂を含んでいるため、温度差による影響でご使用に差し支えない範囲で多少の伸縮や反りが発生したり、歩行などの摩擦により静電気を帯電する場合があります。
- ・人工木材の表面は水をほとんど吸わないため、わずかな反りに雨水がたまったり、乾燥時間に差が生じる場合があります。
- ・デッキの上では必ず履物を履いてご使用ください。日中、日差しが強いときに裸足でデッキ上を歩くと、やけどをするおそれがあります。
- ・雨などで濡れたデッキはすべりやすくなっています。転倒しないように注意してください。





# お庭に合わせたデッキプランを選べます

## 標準



ジョイント  
カバー



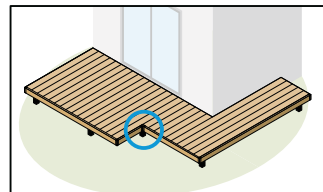
※幕板AおよびBの直線接合部には「幕板ジョイントカバー」を必ず使用してください。

コーナー  
キャップ




※幕板AおよびBには「幕板90°コーナーキャップ」を必ず使用してください。

## 出隅・入隅 納まり

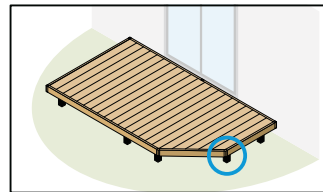


入隅コーナー  
キャップ



※幕板AおよびBには「幕板入隅コーナーキャップ」を必ず使用してください。

## 隅切り 納まり



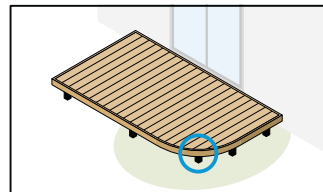
フリーコーナー  
キャップ



※135°～225°対応可能

## アール 施工

※幕板Bのみ



幕板B



※樹ら楽ステージは、1800N/m仕様です。施工場所の必要強度をご確認の上、施工を行ってください。



※スロープ横の手すりは、デザイナーズパーツ柱材にアーキレールをアーキレールの壁付けブラケットで固定した既存品からの提案品です。拾い出し方法などは「樹ら楽ステージカタログ」を参照してください。

エクシオール

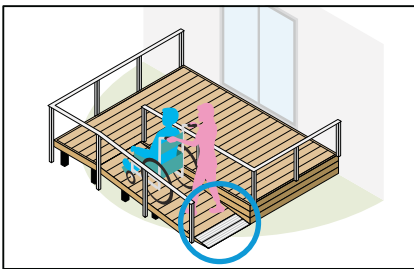
オーニング

デッキ

タイル

+G/エクステリアライト  
ガーデンファニチャー&グッズ

■ スロープ




小さなお子様の出入りや、車いすをご使用になられる際にも、スムーズに空間をつなげられ安心です。

- ・勾配1/8以下としてください。
- ・スロープ施工時は必ず手すりを設置してください。



アプローチから玄関や居室への動線に、安全性の高いスロープを設けることができます。



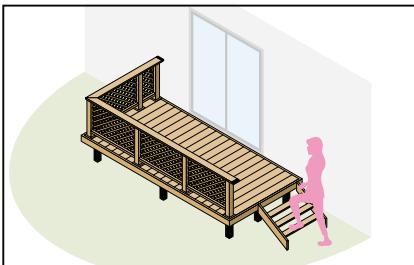
スロープスターター

スロープを施工しやすくするためのスロープスターターをご用意しました。

## デッキと庭を安全、快適につなぎます

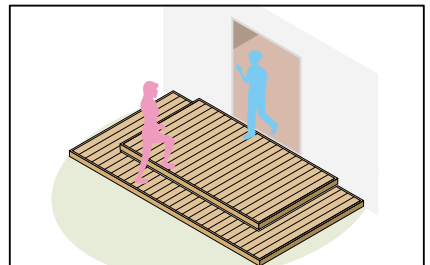
■ ステップ

※高さはステップ1段～4段をご用意。




庭とデッキの段差をスムーズにつなぎ、人工木材の階段。

■ 多段デッキ



リビングから庭へ、庭からリビングへのアプローチにも便利です。

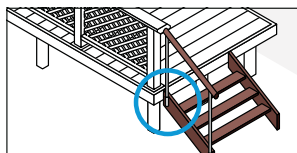


安全に配慮したすべり止め付き(樹脂製)

ステップ用手すりも取り付けられます



グリップライン  
取付部品



樹ら楽ステージステップに「グリップライン(手すり)」が取り付けられる専用部品です。スムーズで安全な昇降に役立ちます。ステップ3段、4段にのみ取り付けできます。



# 樹ら楽ステージ

再生材  
使用

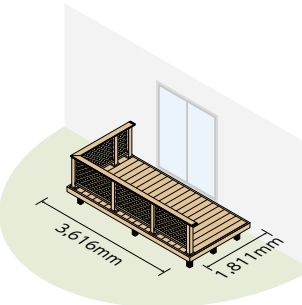
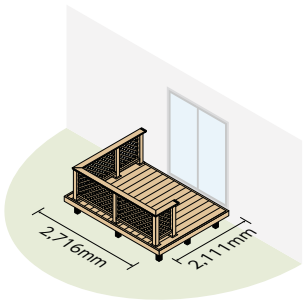
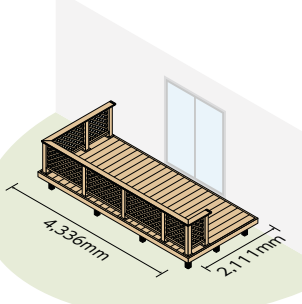
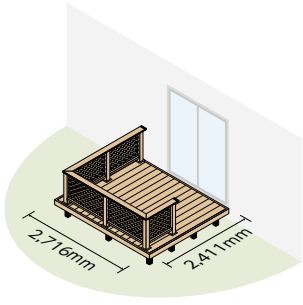
## 部材色

PY	QY	RY	SY	ZN
クリエ パールA	クリエ ラスクA	クリエ モカA	クリエ ダークA	ダーク グレー

●主要材質:床板・幕板／人工木材(木材・プラスチック再生複合材) 基礎部材(束柱・大引)／アルミ形材

## セットプラン価格表(工事費・配送費・消費税別)

※価格表は、サイズの一部です。  
 ※価格には、オプション部材は含まれていません。  
 ※価格・寸法は、基礎束柱Aセットおよび幕板Bセット(薄タイプ)仕様で算出しています。  
 ※フェンスは、デッキフェンスのフラットチスパネルT-8で積算しています(笠木中間部カバー、笠木90°コーナー部カバーは含まれていません)。

	1.5間	2.0間	2.5間																		
6尺	 <p>2,716mm × 1,811mm</p> <table border="1"> <tr><td>本体セット</td><td>¥ 200,020</td></tr> <tr><td>デッキフェンス</td><td>¥ 195,300</td></tr> <tr><td>合計</td><td>¥ 395,320</td></tr> </table>	本体セット	¥ 200,020	デッキフェンス	¥ 195,300	合計	¥ 395,320	 <p>3,616mm × 1,811mm</p> <table border="1"> <tr><td>本体セット</td><td>¥ 262,500</td></tr> <tr><td>デッキフェンス</td><td>¥ 241,600</td></tr> <tr><td>合計</td><td>¥ 504,100</td></tr> </table>	本体セット	¥ 262,500	デッキフェンス	¥ 241,600	合計	¥ 504,100	 <p>4,336mm × 1,811mm</p> <table border="1"> <tr><td>本体セット</td><td>¥ 303,660</td></tr> <tr><td>デッキフェンス</td><td>¥ 287,100</td></tr> <tr><td>合計</td><td>¥ 590,760</td></tr> </table>	本体セット	¥ 303,660	デッキフェンス	¥ 287,100	合計	¥ 590,760
本体セット	¥ 200,020																				
デッキフェンス	¥ 195,300																				
合計	¥ 395,320																				
本体セット	¥ 262,500																				
デッキフェンス	¥ 241,600																				
合計	¥ 504,100																				
本体セット	¥ 303,660																				
デッキフェンス	¥ 287,100																				
合計	¥ 590,760																				
7尺	 <p>2,716mm × 2,111mm</p> <table border="1"> <tr><td>本体セット</td><td>¥ 237,120</td></tr> <tr><td>デッキフェンス</td><td>¥ 241,600</td></tr> <tr><td>合計</td><td>¥ 478,720</td></tr> </table>	本体セット	¥ 237,120	デッキフェンス	¥ 241,600	合計	¥ 478,720	 <p>3,616mm × 2,111mm</p> <table border="1"> <tr><td>本体セット</td><td>¥ 312,000</td></tr> <tr><td>デッキフェンス</td><td>¥ 287,900</td></tr> <tr><td>合計</td><td>¥ 599,900</td></tr> </table>	本体セット	¥ 312,000	デッキフェンス	¥ 287,900	合計	¥ 599,900	 <p>4,336mm × 2,111mm</p> <table border="1"> <tr><td>本体セット</td><td>¥ 362,960</td></tr> <tr><td>デッキフェンス</td><td>¥ 333,400</td></tr> <tr><td>合計</td><td>¥ 696,360</td></tr> </table>	本体セット	¥ 362,960	デッキフェンス	¥ 333,400	合計	¥ 696,360
本体セット	¥ 237,120																				
デッキフェンス	¥ 241,600																				
合計	¥ 478,720																				
本体セット	¥ 312,000																				
デッキフェンス	¥ 287,900																				
合計	¥ 599,900																				
本体セット	¥ 362,960																				
デッキフェンス	¥ 333,400																				
合計	¥ 696,360																				
8尺	 <p>2,716mm × 2,411mm</p> <table border="1"> <tr><td>本体セット</td><td>¥ 260,620</td></tr> <tr><td>デッキフェンス</td><td>¥ 241,600</td></tr> <tr><td>合計</td><td>¥ 502,220</td></tr> </table>	本体セット	¥ 260,620	デッキフェンス	¥ 241,600	合計	¥ 502,220	 <p>3,616mm × 2,411mm</p> <table border="1"> <tr><td>本体セット</td><td>¥ 340,100</td></tr> <tr><td>デッキフェンス</td><td>¥ 287,900</td></tr> <tr><td>合計</td><td>¥ 628,000</td></tr> </table>	本体セット	¥ 340,100	デッキフェンス	¥ 287,900	合計	¥ 628,000	 <p>4,336mm × 2,411mm</p> <table border="1"> <tr><td>本体セット</td><td>¥ 393,160</td></tr> <tr><td>デッキフェンス</td><td>¥ 333,400</td></tr> <tr><td>合計</td><td>¥ 726,560</td></tr> </table>	本体セット	¥ 393,160	デッキフェンス	¥ 333,400	合計	¥ 726,560
本体セット	¥ 260,620																				
デッキフェンス	¥ 241,600																				
合計	¥ 502,220																				
本体セット	¥ 340,100																				
デッキフェンス	¥ 287,900																				
合計	¥ 628,000																				
本体セット	¥ 393,160																				
デッキフェンス	¥ 333,400																				
合計	¥ 726,560																				



●商品の色は印刷の性質上、実物と多少違うことがあります。  
 ●表示価格には消費税・工事費・配送費は含まれていません。

## 周辺コーディネート

ライフスタイルに合わせて選べる多彩な周辺コーディネート。

エクシオールにもぴったりフィットします。



ガーデンルームのスタンダードモデル。  
エクシオール ジーマ (P.36)



ハイクレードなガーデンルーム。  
エクシオール 暖蘭物語 (P.48)



エクステリアでインテリア空間を愉しめる。  
エクシオール ココマ (P.60)



木目調の美しい意匠性。  
見上げたくなるテラスです。  
シュエット

※詳しくはウォールエクステリア総合カタログをご覧ください。



スタンダードテラスの最進化系。  
テラスに「ほしかった」を実現しました。  
スピーネ

※詳しくはウォールエクステリア総合カタログをご覧ください。

演出アイテムも工夫いろいろ。用途に合わせて個性も多彩。



日よけ、雨よけなど、季節や  
気候の変化に対応する。  
彩風(あやかぜ) (P.93)



デッキに心地よい  
日陰空間を作る。  
スタイルシェード(P.98)



自然光を採り込み、隣家や  
街路からの視線を遮断する。  
Gスクリーン

※詳しくはプラスGカタログをご覧ください。



やわらかな光の演出で、夜間の  
安心や安全を照らす。  
LED照明(P.121)



やさしく風を通しながら、  
目隠し効果も高い。  
デザイナーズパーツフェンス  
デッキ仕様(P.122)



鍛造調で洗練された  
上品な趣を演出する。  
ラフィーネフェンス  
デッキ仕様(P.122)

エクシオール

オーニング

デッキ

タイル

+G/エクステリアライト  
ガーデンファニチャー&グッズ

# 樹ら楽ステージ 木彫 / 樹ら楽ステージ

対応商品 **KM** 樹ら楽ステージ 木彫 **K** 樹ら楽ステージ

## オプション

デッキのフロアまわりを彩る様々なオプション。デッキライフをさらに快適にします。

### ステップ **KM** **K**

庭とデッキの段差をスムーズにつなぐ、人工木材の階段。高さは、ステップ1段~4段をご用意しています。

#### 樹ら楽ステージ 木彫 専用 **NEW**



▲クリエモカR




段鼻材は蹴込み一体型で意匠性を向上しています。

#### 樹ら楽ステージ 専用



▲クリエモカA




▲安全に配慮したすべり止め付き(樹脂製)

### ステップ用手すり [グリップライン] 取付部品 **KM** **K**

樹ら楽ステージステップに[グリップライン(手すり)]が取り付けられる専用部品です。スムーズで安全な昇り降りに役立ちます。ステップ3段、4段にのみ取り付けできます。

**NEW** (樹ら楽ステージ 木彫)



▲グリップライン 取付部品

### 独立ステップ **KM** **K**

庭とデッキの段差をスムーズにつなぐ、シンプルな人工木材の階段です。



### 多段幕板取付部品 **KM** **K**

束柱が見えないよう幕板でカバーすることで、より安定感のある重厚なイメージに。また、デッキ下への落葉の吹き込みや物が入り込むといった煩わしさも防げます。(束柱B、ロング柱には、取り付けできません。)



### 床下メッシュ囲い **KM** **K**


デッキ下に小さなお子様が潜り込んだりという、もしもの際の事故予防にも効果的。自然な通風を保ちながら、犬や猫などの侵入防止にも役立ちます。



### タイルフロア **KM** **K**

デッキの一部に設置します。スタンド式のバーベキューコンロやテーブルなどの置場として、またアクセントとしてもお使いいただけます。1ユニット(900×900mm)を縦横に連続して設置することもできます。

※樹ら楽ステージ 木彫は1ユニット(900×900mm)のみ。連続しての設置はできません。  
※バーベキューコンロは、熱がタイル面に影響を与えないような高さのものを使用してください。



▲アスイエロー色


▲アスグレー色



●商品の色は印刷の性質上、実物と多少違うことがあります。

**スロープスターター** KM K

デッキの上り下りに高い安全性を追求し、段差を軽減したスロープのスターター。お子様やご高齢の方の足元にもやさしく、車いすでの昇り降りもスムーズです。



※スロープ勾配は1/8以下にしてください。

**ノンレールサッシ納め部材** KM K

ノンレールサッシ施工時に端部を美しく納める部材を使用すれば、見た目もスッキリと段差の少ない安全で快適な仕上がりになります。



**くり貫き部用幕板固定金具セット** KM K

シンボルツリーなどをデッキ中に配置するためのくり貫き枠を固定するための金具セット。くり貫きサイズは大小2種類対応します。デッキ上で、木陰の心地よさを楽しむこともできます。



**点検口** KM K

メーターの点検など、床下の点検に便利な取り外し式蓋です。



**収納蓋** K


床下に収納する場合に取付ける出し入れ口です。



蓋の裏に取り付けたキャスターにより、安全でスムーズに開閉できます。

**躯体側すきま塞ぎ材** KM K

家の躯体とデッキのすきまを埋める部材です。



▲断面

**省エネ&簡単施工のDC12V仕様のライト**

ご家庭にあるAC100V電源をDC12Vに変換する「トランス電源ユニット」を通して、ステップダウンライトなどを点けることができます。電気工事士の資格がなくても配線できるDC12V電圧の手軽さに加えて、AC100Vに比べて消費電力が約4分の1と電気代もお得です。

**トランス電源ユニット** KM K

◆家庭用電源AC100Vに比べて消費電力は約4分の1です。◆電気工事士の資格なしでも配線ができます。◆暗くなると点灯、明るくなると消灯、自動的にON-OFFします。(スイッチ操作によるON-OFFもできます。)



**美 彩**  
B i s a i

美彩シリーズの詳細は、ガーデンエクステリア総合カタログをご覧ください。

**グラスフロアライト** KM K

プラストガラスの灯具が、ほんのりとした明るさを広げる。ウッドデッキの上で境界を示す点の灯りとして、また木質が映えるアクセントとしても有効です。



**グランドライト** K

デッキに埋め込んで壁や樹木を下からライトアップすることができます。



**シンプルラインライト** K

間接照明に最適なシームレス配光。連続で使用してもつなぎ目の無い美しい光を表現します。



**下棧ダウンライト** KM K

デッキフェンス、ウッドパーティションの下棧に取り付けられるLEDライト。デッキまわりを光のラインで飾れば、ナイトシーンも華やかに。(「横ビームパネル」には取り付けできません。)



▲コーピングLEDユニット


**ステップダウンライト** KM K

ステップの踏み板下面に取り付けられるLEDライト。足元を明るく照らして、安全にステップの昇り降りができます。



**ポイントライト** KM K

床面に埋め込まれたLEDによって、歩行時の安全性と、エクステリア空間の演出性を高めます。



※ライトの取り付けには、トランス電源ユニットと電源ケーブルが別途必要です。

# 樹ら楽ステージ 木彫 / 樹ら楽ステージ

部材色	アルミ形材色		強化木材色				アルミ鋳物色			
	AB	SC	NP	QP	RP	SP	DK	FH		
	オータム ブラウン	シャイン グレー	シルバー グレーR	クリエ ラスクR	クリエ モカR	クリエ ダークR	アイアン ブラック	フロステイ ホワイト		
ラッピング形材色										
	PA	QA	RA	SA	PY	QY	RY	SY	ZN	
	クリエ ペール	クリエ ラスク	クリエ モカ	クリエ ダーク	クリエ ペールA	クリエ ラスクA	クリエ モカA	クリエ ダークA	ダーク グレー	

## 演出アイテム

花鉢やバスケットでガーデニングを楽しんだり、目隠しや間仕切りに。ウッドデッキまわりとお庭をおしゃれに演出します。

### デザイナーズパーツフェンス デッキ仕様

わが家だけの、オリジナルなエクステリアシーンをつくるフェンス。現場に合わせた施工が可能です。

#### 樹ら楽ステージ 木彫



主要材質:人工木材

NP QP RP SP

※柱ピッチ・取付方法など詳細は取扱説明書およびデザイナーズパーツカタログ(別冊)をご覧ください。

H1,200 高さ=1,200mm 幅=1,000mm

¥127,520

#### 樹ら楽ステージ



主要材質:アルミ形材  
またはラッピング形材

PA QA RA SA  
AB SC

※柱ピッチ・取付方法など詳細は取扱説明書およびデザイナーズパーツカタログ(別冊)をご覧ください。

H1,200 高さ=1,200mm 幅=1,000mm

¥100,420

### ラフィーネフェンス デッキ仕様

ディテールにこだわった装飾性の高いデザイン。

ヨーロッパスタイルのお住まいとのコーディネートがおすすめです。

3型

T-10 高さ=1,000mm 幅=1,000mm

¥85,900

主要材質:アルミ鋳物

DK FH



※ラフィーネフェンスの詳細はガーデンエクステリア総合カタログ(別冊)をご覧ください。

### モダンデッキフェンス

あらゆるモダンスタイル住宅のためにデザインされた、シンプルなシャイングレーのラインが映えるフェンスです。

フラットラインパネル

T-10 高さ=1,000mm 幅=1,200mm

¥37,700

主要材質:アルミ形材

SC



※写真は高さT-8です。

### デッキフェンス

デッキ空間のレイアウトやカラーコーディネートが楽しめる笠木のついた専用フェンス。洗練された表情を醸します。

横ビームパネル

T-10 高さ=1,000mm 幅=1,200mm

¥51,000

主要材質:人工木材、アルミ形材

PY QY RY SY ZN

アルミ形材部分色

AB SC

再生材  
使用



●商品の色は印刷の性質上、実物と多少違うことがあります。

●表示価格には消費税・工事費・配送費は含まれていません。

## ウッドパーティション

多彩なデザインパネルの中から、お住まいのテイストや庭のスタイルに合ったものを組み込むことができます。

主要材質:人工木材、アルミ形材

PY QY RY SY ZN

アルミ形材部分色

AB SC

再生材  
使用

フラットラチスパネル


T-10 高さ=1,000mm 幅=1,200mm

¥71,000



### 開き戸 [ウッドパーティション柱専用] (ベースプレート仕様柱 / 埋込仕様柱対応)

小さなお子様の安全対策としても、またベットの出入り口としてもお役立ていただけます。  
デッキ上をぐるっとウッドパーティションで囲んでも、エントランスや庭への動線を確保できます。



パネル部分



## ウッドパーティション 2段パネル仕様

上段は2タイプ。モダンで開放的な「ビームパネル」と外光を取り入れながらも視線を遮る、すりガラス調の「プライバシーパネル」をご用意しています。

主要材質:人工木材、アルミ形材、ポリカーボネート板

PY QY RY SY ZN

アルミ形材部分色

AB SC

再生材  
使用

プライバシーパネル (T-4) + フラットラチスパネル (T-10)  
T-18 高さ=1,800mm 幅=1,200mm

¥145,100



※写真は高さT-10+T-4、プライバシーパネル仕様です。

## ボードラインフェンス

横板を柱に取り付けた、シンプルなフェンス。  
隣地との境にさりげなく設置できる自然な感覚が素敵です。

主要材質:人工木材、アルミ形材

PY QY RY SY ZN

再生材  
使用

ベース仕様

T-10 高さ=1,171mm 幅=1,200mm

¥101,700



※写真は高さT-8です。

## サニーブリーズフェンス

光と風を存分に通しながらプライバシーを守る半透明のブレイド。  
自然の恵みにつつまれた理想のデッキライフを創ります。

主要材質:アルミ形材、ASA樹脂

AB SC

T-18 高さ=1,714mm 幅=1,000mm

¥114,300

採光

フェンス本体は、目隠しでかつ風を通すルーバー構造です。



▲フェンスの上方向に風が抜けます。

▲ルーバー断面

〈風通しの実験〉

フェンスの外側から扇風機で風を送ると、内側に貼った紙が風を受けてゆらめきます。



ブレイド(ASA樹脂)の淡いグリーン色(クリアグリーン)と横溝が、適度な目隠し効果を生みます。

直近の見え方(2cm)

※1スパンベース仕様のセット価格。

※柱と部品が別梱包の商品は、部品の価格も含まれています。



朝昼夕、  
刻々の光や風を。  
移ろう四季を。



●商品の色は印刷の性質上、実物と多少違うことがあります。

Deck

自然とつながる、ウッドデッキ空間。

# レストステージ

そこは、日々の暮らしにゆとりあるひと時を  
さり気なく演出する空間。住まいの延長として、  
ちょっぴり贅沢な空間をプラスするという発想です。  
落ち着いた和の趣にも、モダンな洋の装いにも調和する  
ウッディな質感にやすらぎながら、  
日常の中に溶け込む自然を充分にお楽しみください。

レストステージは、1800N/m<sup>2</sup>仕様です。施工場所の必要強度をご確認の上、施工を行ってください。

# レストステージ

住まいに機能と憩いのスペースをプラス。



▲クリアラスクA 幕板B仕様 オーニング:彩風 C型(ライトベージュP)

自然を存分に味わって暮らすために、  
とびっきりの開放感を実現。

住まいの内と外とのあいだに誕生したステージが、  
暮らしの中の新たな憩いのスペースとして様々なシーンで活躍します。  
また、オーニングがあれば、夏の直射日光や雨からデッキを守り、  
天候を気にせず快適にデッキライフを楽しめます。

# レストステージ ベランダ仕様 バルコニーをリビングの延長として。



▲クリエモカA 日除け:スタイルシェード(スタイリッシュグレー)

戸建て、マンション、新築からリフォームまで、  
幅広い現場に対応。

レストステージ ベランダ仕様の優れたアジャスト機能で、  
バルコニーに合わせた高さ・角度調整が可能です。  
室内空間からの延長として、  
思い思いの空間アレンジが楽しめます。

※レストステージ ベランダ仕様は、1800N/m仕様です。施工場所の必要強度をご確認の上、施工を行ってください。  
※11階以上のバルコニーには使用できません。

エクシオール


オーニング

デッキ

タイル

+G/エクステリアライト  
ガーデンファニチャー&グッズ

# レストステージ



## 木の温もりや、ナチュラルな質感をリアルに再現した「レストステージ」

### 統一感を重視したベーシックな3色

カラーは、コーディネートしやすいLIXIL共通の「クリエカラー」の3色をご用意。  
アプローチやバルコニー、玄関などとカラーコーディネートが可能です。



クリエラスクA



クリエモカA



クリエタークA

●商品の色は印刷の性質上、実物と多少違うことがあります。

## レストステージの特長

### 優れた耐久性と耐候性

天然木粉配合でやさしい木の質感を備えながら、干割れやささくれがなく、優れた耐久性と耐候性を備えています。

### 腐食やシロアリの心配いらず

湿気で腐ったり、シロアリの食害の心配がありません。安心して使えます。

### 美しい木の色が長持ち

色あせなど、経年変化が少ないため、長期間安心して美しく使えます。

### メンテナンスが簡単

土汚れは水洗いできれいに。表面キズは、紙やすりで簡単に補修できます。

## 芯材部に100%リサイクル素材を使用した環境にやさしいデッキ材

### 100%リサイクル&環境配慮型素材

芯材部は木粉、樹脂ともに100%リサイクル素材を使用。シックハウス症候群の原因となるトルエン、キシレンなどの有機溶剤や、ホルムアルデヒドを含む素材は使用していません。お子様やペットにも安心のデッキ材です。



## 細部にもこだわったデザイン



キャップ仕様



幕板B仕様

小口断面部には床板キャップ仕様も設定しました。リーズナブルな価格で一枚一枚の床板が独立して見えるため、自然な感覚の仕上がりになります。また、小口部・側面部を幕板で囲む、高級感のある幕板B仕様も用意しています。

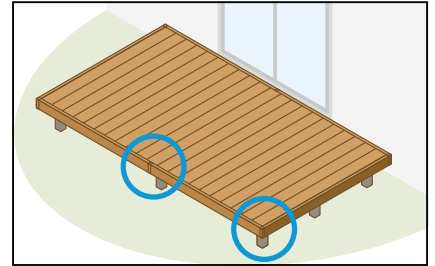
### ご理解ください:人工木材の特性

- ・使用状況や環境により、土汚れや足跡・雨シミ・黒い斑点(カビ)などの汚れが目立つ場合があります。
- ・人工木材は自然の風合いを出すため、木粉を使用しています。製法上、部材ごとに色の濃淡のバラツキがあります。
- ・木粉入りの材料であるため、木材に含まれる褐色の成分が材料表面に浮き出てシミになる場合があります。
- ・人工木材は樹脂を含んでいるため、温度差による影響でご使用に差し支えない範囲で多少の伸縮や反りが発生したり、歩行などの摩擦により静電気を帯電する場合があります。
- ・人工木材の表面は水をほとんど吸わないため、わずかな反りに雨水がたまったり、乾燥時間に差が生じる場合があります。
- ・デッキの上では必ず履物を履いてご使用ください。日中、日差しが強いときに裸足でデッキ上を歩くと、やけどをするおそれがあります。
- ・雨などで濡れたデッキはすべりやすくなっています。転倒しないように注意してください。

# 住宅スタイルに合わせてデッキプランを選べます



## 標準



### ジョイントカバー



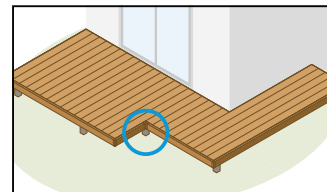
※幕板Bの直線接合部には「幕板Bジョイントカバー」を必ず使用してください。

### コーナーキャップ



※幕板Bには「幕板B90°コーナーキャップ」を必ず使用してください。

## 出隅・入隅納まり

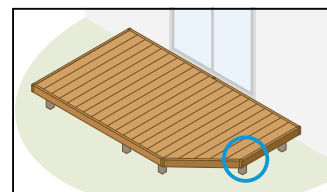


### 入隅コーナーキャップ



※幕板Bには「幕板B入隅コーナーキャップ」を必ず使用してください。

## 隅切り納まり




### フリーコーナーキャップ



※135°~225°対応可能

## 使いやすい床板幅で施工性がアップ

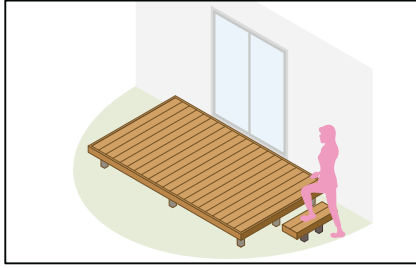
床板幅は195mm(目地込:200mmピッチ)を採用。床板の枚数や固定金具の数量も少ないため、美観が向上し施工時の手間も軽減します。



●商品の色は印刷の性質上、実物と多少違うことがあります。

※レストステージは、1800N/m仕様です。施工場所の必要強度をご確認の上、施工を行ってください。

### 独立ステップ

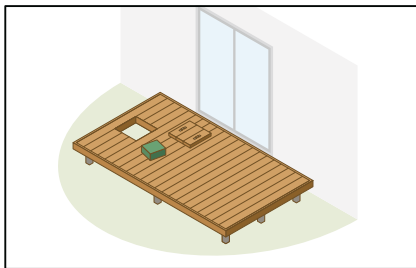


庭とデッキの段差をスムーズにつなぐ、シンプルな人工木材の階段です。



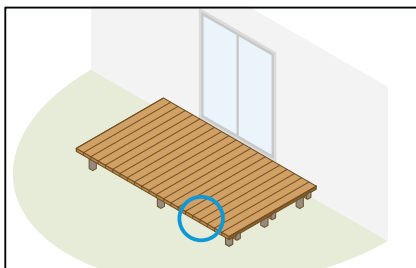
## デッキライフをより快適にお楽しみいただくためのアイテムをご用意しました

### 点検口



メーターの点検など、床下の点検に便利な取り外し式蓋です。ちょっとした小物の収納スペースとしても活用できます。

### キャップ施工



(キャップ厚さ3.5mm)

デッキ小口をきれいに塞ぐので、一枚一枚の床板が独立して見え、自然な感覚の仕上がりとなります。



エクシオール

オーニング

デッキ

タイル

+G/エクステリアライト  
ガーデンファニチャー&グッズ



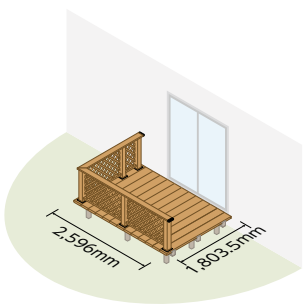
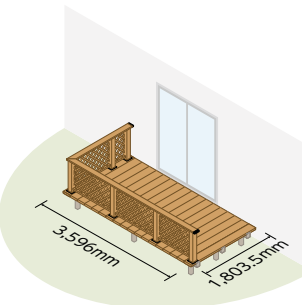
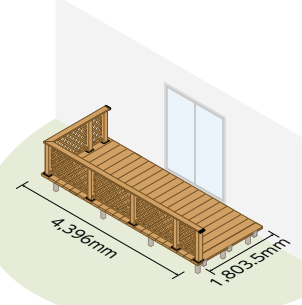
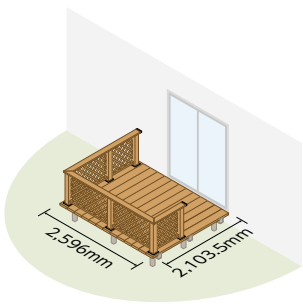
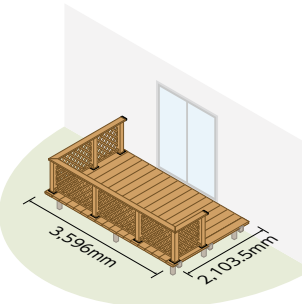
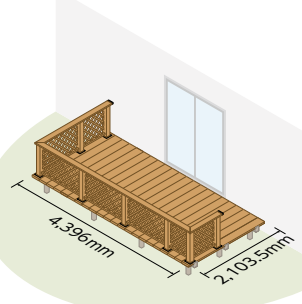
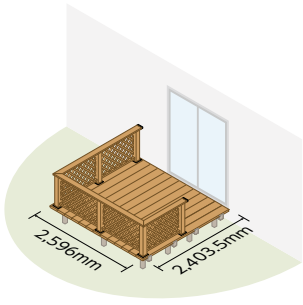
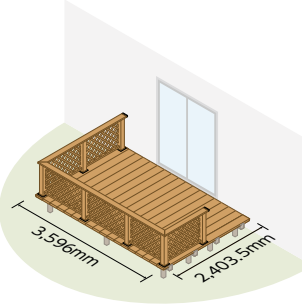
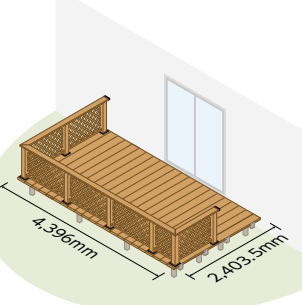
# レストステージ

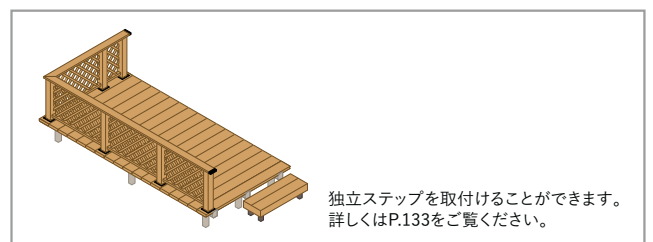
部材色	HB	HC	HE
	クリエ ラスクA	クリエ モカA	クリエ ダークA

●主要材質:床板/人工木材(木材・プラスチック再生複合材) 基礎部材(束柱・大引)/アルミ形材

## セットプラン価格表(工事費・配送費・消費税別)

※価格表は、サイズの一部です。  
 ※価格には、オプション部材は含まれていません。  
 ※価格は、束柱セット標準調整なしおよび床板キャップセット仕様で算出しています。  
 ※フェンスは、デッキフェンスのフラットラスクパネルT-8で積算しています(笠木中間部カバー、笠木90°コーナー部カバーは含まれていません)。

	1.5間	2.0間	2.5間																		
6尺	 <p>2,596mm 1,803.5mm</p> <table border="1"> <tr><td>本体セット</td><td>¥ 173,700</td></tr> <tr><td>デッキフェンス</td><td>¥ 195,300</td></tr> <tr><td>合計</td><td>¥ 369,000</td></tr> </table>	本体セット	¥ 173,700	デッキフェンス	¥ 195,300	合計	¥ 369,000	 <p>3,596mm 1,803.5mm</p> <table border="1"> <tr><td>本体セット</td><td>¥ 227,200</td></tr> <tr><td>デッキフェンス</td><td>¥ 241,600</td></tr> <tr><td>合計</td><td>¥ 468,800</td></tr> </table>	本体セット	¥ 227,200	デッキフェンス	¥ 241,600	合計	¥ 468,800	 <p>4,396mm 1,803.5mm</p> <table border="1"> <tr><td>本体セット</td><td>¥ 269,500</td></tr> <tr><td>デッキフェンス</td><td>¥ 287,100</td></tr> <tr><td>合計</td><td>¥ 556,600</td></tr> </table>	本体セット	¥ 269,500	デッキフェンス	¥ 287,100	合計	¥ 556,600
本体セット	¥ 173,700																				
デッキフェンス	¥ 195,300																				
合計	¥ 369,000																				
本体セット	¥ 227,200																				
デッキフェンス	¥ 241,600																				
合計	¥ 468,800																				
本体セット	¥ 269,500																				
デッキフェンス	¥ 287,100																				
合計	¥ 556,600																				
7尺	 <p>2,596mm 2,103.5mm</p> <table border="1"> <tr><td>本体セット</td><td>¥ 205,000</td></tr> <tr><td>デッキフェンス</td><td>¥ 241,600</td></tr> <tr><td>合計</td><td>¥ 446,600</td></tr> </table>	本体セット	¥ 205,000	デッキフェンス	¥ 241,600	合計	¥ 446,600	 <p>3,596mm 2,103.5mm</p> <table border="1"> <tr><td>本体セット</td><td>¥ 273,400</td></tr> <tr><td>デッキフェンス</td><td>¥ 287,900</td></tr> <tr><td>合計</td><td>¥ 561,300</td></tr> </table>	本体セット	¥ 273,400	デッキフェンス	¥ 287,900	合計	¥ 561,300	 <p>4,396mm 2,103.5mm</p> <table border="1"> <tr><td>本体セット</td><td>¥ 323,900</td></tr> <tr><td>デッキフェンス</td><td>¥ 333,400</td></tr> <tr><td>合計</td><td>¥ 657,300</td></tr> </table>	本体セット	¥ 323,900	デッキフェンス	¥ 333,400	合計	¥ 657,300
本体セット	¥ 205,000																				
デッキフェンス	¥ 241,600																				
合計	¥ 446,600																				
本体セット	¥ 273,400																				
デッキフェンス	¥ 287,900																				
合計	¥ 561,300																				
本体セット	¥ 323,900																				
デッキフェンス	¥ 333,400																				
合計	¥ 657,300																				
8尺	 <p>2,596mm 2,403.5mm</p> <table border="1"> <tr><td>本体セット</td><td>¥ 226,200</td></tr> <tr><td>デッキフェンス</td><td>¥ 241,600</td></tr> <tr><td>合計</td><td>¥ 467,800</td></tr> </table>	本体セット	¥ 226,200	デッキフェンス	¥ 241,600	合計	¥ 467,800	 <p>3,596mm 2,403.5mm</p> <table border="1"> <tr><td>本体セット</td><td>¥ 299,800</td></tr> <tr><td>デッキフェンス</td><td>¥ 287,900</td></tr> <tr><td>合計</td><td>¥ 587,700</td></tr> </table>	本体セット	¥ 299,800	デッキフェンス	¥ 287,900	合計	¥ 587,700	 <p>4,396mm 2,403.5mm</p> <table border="1"> <tr><td>本体セット</td><td>¥ 349,800</td></tr> <tr><td>デッキフェンス</td><td>¥ 333,400</td></tr> <tr><td>合計</td><td>¥ 683,200</td></tr> </table>	本体セット	¥ 349,800	デッキフェンス	¥ 333,400	合計	¥ 683,200
本体セット	¥ 226,200																				
デッキフェンス	¥ 241,600																				
合計	¥ 467,800																				
本体セット	¥ 299,800																				
デッキフェンス	¥ 287,900																				
合計	¥ 587,700																				
本体セット	¥ 349,800																				
デッキフェンス	¥ 333,400																				
合計	¥ 683,200																				



- 商品の色は印刷の性質上、実物と多少違うことがあります。
- 表示価格には消費税・工事費・配送費は含まれていません。

部材色	アルミ形材色		人工木材色		
	AB	SC	QY/HB	RY/HC	SY/HE
	オータム ブラウン	シャイン グレー	クリエ ラスクA	クリエ モカA	クリエ ダークA

## オプション

デッキのフロアまわりを彩る様々なオプション。デッキライフをさらに快適にします。

### 独立ステップ

庭とデッキの段差をスムーズにつなぐ、シンプルな人工木材の階段です。

材質:人工木材+アルミ形材

AB SC QY RY SY

- 床板幅は175mmです。
- 幕板B仕様です。



レストステージの独立ステップは樹ら楽ステージの独立ステップを使用しています。

### 点検口

メーターの点検など、床下の点検に便利な取り外し式蓋です。

材質:人工木材

HB HC HE

- 現場組立



## 美 彩

B i s a i

美彩シリーズの詳細は、ガーデンエクステリア総合カタログをご覧ください。

### グラスフロアライト

自由な場所に置いて光の演出を楽しむガラス製の照明器具。ウッドデッキの縁に置いて陰影を演出したり、庭の一角に置いて地形や葉の陰影を楽しむことができます。小さなガラスの塊は、日中は存在を消して夜になると人の心を和ませる素敵なあかりです。複数灯を使って、または1粒の宝石の様に特別感のあるライティングに仕上げてください。



## 省エネ&簡単施工のDC12V仕様のライト

ご家庭にあるAC100V電源をDC12Vに変換する「トランス電源ユニット」を通して、ステップダウンライトなどを点けることができます。電気工事士の資格がなくても配線できるDC12V電圧の手軽さに加えて、AC100Vに比べて消費電力が約4分の1と電気代もお得です。

### トランス電源ユニット




◆家庭用電源AC100Vに比べて消費電力は約4分の1です。◆電気工事士の資格なしでも配線ができます。◆暗くなると点灯、明るくなると消灯、自動的にON-OFFします。(スイッチ操作によるON-OFFもできます。)

※ライトの取り付けには、トランス電源ユニットと電源ケーブルが別途必要です。

### 下棧ダウンライト

デッキフェンス、ウッドパーティションの下棧に取り付けられるLEDライト。デッキまわりを光のラインで飾れば、ナイトシーンも華やかに。(「横ビームパネル」には取り付けできません。)



▲コーピングLEDユニット

### ポイントライト

床面に埋め込まれたLEDによって、歩行時の安全性と、エクステリア空間の演出性を高めます。



## レストステージ 演出アイテム

住宅に合わせて選べる2タイプ



※写真は高さT-8です。

### モダンデッキフェンス

あらゆるモダンスタイル住宅のためにデザインされた、シンプルなシャイングレーのラインが映えるフェンスです。

主要材質:アルミ形材 フラットラインパネル T-10 高さ=1,000mm 幅=1,200mm

SC

¥37,700



再生材  
使用

### デッキフェンス

デッキ空間のレイアウトやカラーコーディネートが楽しめる笠木のついた専用フェンス。洗練された表情を醸します。

主要材質:人工木材、アルミ形材 横ビームパネル T-10 高さ=1,000mm 幅=1,200mm

QY RY SY

アルミ形材部分色 AB SC

¥51,000

※1スパン・ベース仕様のセット価格。  
※柱と部品が別梱包の商品は、部品の価格も含んでいます。

# レストステージ ベランダ仕様

## レストステージ ベランダ仕様

最小91mmから271mmまで、高さ・角度調整が可能です。  
戸建て、マンション、新築からリフォームまで、幅広く対応できます。

部材色  
人工木材色

HB	HC	HE
クリエ ラスクA	クリエ モカA	クリエ ダークA

※レストステージ ベランダ仕様は、1800N/m<sup>2</sup>仕様です。  
※施工場所の必要強度をご確認の上、施工を行ってください。  
※11階以上のバルコニーには使用できません。

●主要材質:床板・幕板/人工木材 基礎部材/アルミ形材 **HB** **HC** **HE**



施工前の無機質なバルコニー



レストステージ ベランダ仕様を施工



室内空間からの延長として…

思い思いの空間アレンジが楽しめます。



▲スタイルシェード生地カラー:スタイルッシュグレー

※写真のように居室と屋外のバルコニーをフラットにするには、設計時にノンレールサッシをお選びいただく必要があります。通常のサッシであれば、段差の緩和になります。

●商品の色は印刷の性質上、実物と多少違うことがあります。

## 安心・安全

### 段差がないから、つまずかない

ノンレールサッシとの組み合わせで、室内とバルコニーをフラットにつなぐことができます。車イスでの出入りはもちろん、普段の生活のなかでもつまずきを防ぎ、出入りが楽になります。

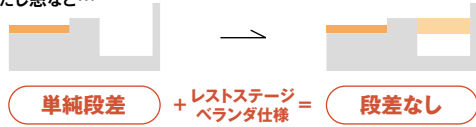
#### ■段差の種類

室内とバルコニーをフラットにするためには、ノンレールサッシを使用する必要がありますが、一般サッシでも、段差を緩和することができます。

##### ●マンションなど…



##### ●はきだし窓など…



### 表面にビスがなく、素足でも安全

木のようにひび割れやささくれなどができず、またデッキ表面にビスがない設計なので、素足でも安心です。



### 転落を防ぐ「補助すりすり」をご用意

床面が高くなるのに合わせて、ベランダなどからの転落を防ぐ補助すりすりをつけることができます。

※建築基準法では、転落防止の観点からベランダの床面からすりすりまでの高さを1100mm以上にすることが規定されています。



補助すりすり(オプション)

## 選べるデザイン

### 床板は、3色をご用意

床板は、クリエラスクA、クリエモカA、クリエダークAの3色をご用意。



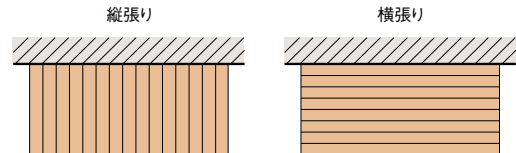
クリエラスクA

クリエモカA

クリエダークA

### 縦張り、横張り2つの納まりをご用意

床張りのタイプは、縦張り、横張りの2タイプ。お好みにあわせてお選びいただけます。



## お手入れしやすい

### お部屋と同じ感覚でラクラクお掃除

水に強く耐久性に優れているため、モップや雑巾で室内と同様にお掃除することができます。また表面にビスなどが出していないため、モップなどが引っかかる心配もありません。床下の点検に便利な点検口をご用意しました。



モップや雑巾で簡単にお掃除



点検口(オプション)

### キズがついても補修が簡単

デッキ表面にキズがついた場合は、サンドペーパーで全体をぼかすようにこすると、きれいに補修できます。



▲長尺方向に沿って一方向にサンドペーパーでこすってください。



▲全体をぼかすようにこするときれいに補修できます(中央部)。

暮らしに、豊かさを  
演出してくれる  
ステージ。



●商品の色は印刷の性質上、実物と多少違うことがあります。

Deck

600角の大判タイル+アルミ基礎構造。

NEW

# タイルデッキ

「人工木デッキの施工性」

+

「基礎通気の良さ」

+


「上質なタイル素材」

在来の湿式タイルとは異なる新工法が、  
住宅からの独立納まりを可能にし、  
ガーデンライフに“豊かさ”をもたらします。

## 空間を多彩に演出するタイルデッキ。



### カラーバリエーション



アイボリー



ブラウン

※製法上、タイルごとの色合いにはばらつきがある場合があります。あらかじめご了承ください。

### 上質感を際立たせる、アルミ幕板



タイル:アイボリー  
幕板:ホワイト



タイル:アイボリー  
幕板:シャイングレー



タイル:アイボリー  
幕板:ブラック



タイル:ブラウン  
幕板:シャイングレー



タイル:ブラウン  
幕板:ホワイト



タイル:ブラウン  
幕板:ブラック

幕板(アルミ形材)

**BK** **JW** **SC**

目地(アルミ形材)

**SC**

基礎部材(アルミ形材)

**AB**

※部材色はP.140をご覧ください。

●商品の色は印刷の性質上、実物と多少違うことがあります。

### 従来の湿式工法とは異なる アルミ基礎構造によるシンプル&簡単施工。

機能にも、佇まいにも妥協しないアルミ基礎構造を採用。そのため施工スピードは従来の湿式工法より大幅に向上しました。



### 室内と屋外をつなぎ、 一体感のある空間を生み出します。

躯体と独立した構造のデッキを室内の床とほぼ同じレベルでつなぐことができ、住空間に広がりをもたせることができます。



### 600角のタイルが、 広々とした開放感を与えます。

600角の高品位な大判タイルを採用することで、空間全体にゆとりある広々とした印象を与えてくれます。



### 足元を綺麗に納める簡単取付けの 幕板とアルミ型材目地。

簡単に取付けできる幕板にも上質さをプラスしました。また、アルミ型材目地やコーナブロックなど、細部までこだわり抜いているため、足元を美しく納めることができます。



## オプション

美 彩  
B i s a i

美彩シリーズの詳細は、ガーデンエクステリア総合カタログをご覧ください。

### ワンタッチ施工で簡単に取付けできるLEDライン照明。

デッキに浮遊感を与えてくれるシームレスなシンプルラインライトを簡単に取付け可能。スタイリッシュな空間を自由に演出できます。





# タイルデッキ

部材色	タイル色	アルミ材色			
	HW アイボリー	BB ブラウン	JW ホワイト	BK ブラック	AB オータム ブラウン

●主要材質:タイル/BI[磁器質]施釉 幕板・目地・基礎部材(束柱・大引)/アルミ材

## 本体セット価格表(工事費・束石代・配送費・消費税別)

※価格は基礎束柱Aセットで算出しています。  
※間口・出幅はステップを含む全体のサイズです。  
※ステップは2段までとなります。

呼称	間口 3000 出幅 1800	間口 3600 出幅 2400	間口 4200 出幅 3000
出幅側ステップ 納まり1段 (左右共通)	<p>本体セット ￥361,500</p>	<p>本体セット ￥475,000</p>	<p>本体セット ￥660,700</p>
間口側ステップ 納まり1段	<p>本体セット ￥347,000</p>	<p>本体セット ￥480,600</p>	<p>本体セット ￥690,200</p>
L字ステップ 納まり1段 (左右共通)	<p>本体セット ￥350,500</p>	<p>本体セット ￥496,500</p>	<p>本体セット ￥669,300</p>

※上記サイズ以外にも間口方向は600mmピッチで延長(連結)可能です。  
※出幅3600以上についても、幕板セット正面(連結用)を側面に使い、現場切詰めることで延長可能です。

●商品の色は印刷の性質上、実物と多少違うことがあります。  
●表示価格には消費税・工事費・配送費は含まれていません。

## プラン例

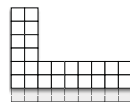
使い方は自由自在。空間を多彩に演出するタイルデッキ。

### 自由にレイアウトできる可変性



タイルデッキが土間空間と部屋をつなぎ、デッドスペースになりがちな中庭も植栽と馴染んで素敵な空間に変わります。

[レイアウト]

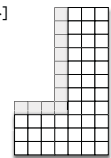


2段目=26枚  
1段目=9枚



中庭に面した2つの部屋をタイルデッキでつなげば、プライバシーを確保した新しい生活動線が生まれます。

[レイアウト]




2段目=45枚  
1段目=11枚



プラスG (P.164)

室内からつながるタイルデッキ。大開口の床空間なら、子どもやペットと楽しい時間を過ごせます。

[レイアウト]




3段目=21枚  
2段目=7枚  
1段目=7枚



独立オーニング (P.96)

タイルデッキで作った離れのような空間。ご家族やご友人が集まれる、屋外の心地よさとプライバシーを両立した快適スペースです。

[レイアウト]




2段目=36枚  
1段目=9枚



彩風CR型 (P.94)

リビングからつながるタイルデッキは第二のリビングに。ちょっとしたティータイムなど、くつろぎ空間を演出できます。

[レイアウト]



3段目=35枚  
2段目=13枚  
1段目=15枚

#### ご理解ください: タイルの特性

- ・床材としてタイルを使用しており、土の入ったプランターなど、硬いものをデッキ上に勢いよく落とすと、衝撃でタイルがひび割れるおそれがありますのでご注意ください。
- ・製法上、タイルごとの色合いにばらつきがある場合があります。あらかじめご了承ください。